平成30年度

退院患者　疾病統計要覧

（ダイジェスト版）

富山県済生会高岡病院

医事課 （病歴管理室）

令和 元年 6月作成

目　次

退院患者医療評価概要（平成30年度）

1　診療科別、　退院・死亡・部検患者数 …… P 1
2　疾病分類別、退院・死亡患者数 …… P 2
3　年齢別、　退院・死亡患者数 …… P 3
4　病棟別、　退院・死亡患者数 …… P 5
5　在院期間別　退院患者数 …… P 6
6　分娩時年齢階層別、分娩数 …… P 7
7　体重別新生児数 …… P 8
8　在院期間別　退院患者数の年次比較 …… P 9
9　疾病別　患者数の年次比較 …… P 10
10　疾病別平均在院日数の年次比較 …… P 13
11　平成30年度　疾病（3桁分類）　退院患者数　の上位順 …… P 14
12　平成30年度　診療科別、疾病（3桁分類）　退院患者数　の上位順 …… P 16
13　4疾病事業における分類別患者数・平均在院日数の年次比較 …… P 21
14　平成30年度　手術大分類別　（ICD-9-CM）　の手術数 …… P 22
15　平成30年度　手術小分類別　（ICD-9-CM）　の上位順 …… P 23

分類及び集計について

分類及び集計方法はについては下記の要領で行った

1. 統計資料は、平成30年4月1日から平成31年3月31日に退院した患者を対象として作成した
2. 処理データは、対象患者の退院時サマリーをもとにして作成した
3. 疾病分類は、厚生労働省大臣官房統計情報部編 「疾病、傷害および死因統計分類提要　ICD-10　（2003年度版）（2013年度版）　準拠」 を使用した
4. 病名に関する統計は、主傷病名を対象とした
5. 手術分類は、日本病院会版「ICD-9-CM 手術および処置の分類 2013」を使用した
6. 手術に関する統計は、主手術を対象とした
7. 統計は一入院期間とし、転科した場合は、最終退院診療科を対象とした
8. 死亡数には、救急処置室死亡数を含まない

退院患者医療評価概要

項目	評価	計算方法	算出データ
届出病床数	251		医事データ
1日平均入院患者数	215.3	年間延入院患者数 / 年間日数	医事データ
病床利用率	83.4	年間延入院患者数 / 実働病床数×年間日数 ×100	医事データ
実退院患者数	4,386	最終退院診療科で集計した患者数（実人数）	サマリデータ（病歴大将）
死亡患者数	140		サマリデータ（病歴大将）
粗死亡率	3.2	死亡患者数 / 実退院患者数 ×100	サマリデータ（病歴大将）
精死亡率	2.7	入院48時間超 死亡患者数 / 実退院患者数 ×100	サマリデータ（病歴大将）
悪性新生物の比率 ※	8.3	悪性新生物退院患者数 / 総退院患者数 ×100	サマリデータ（病歴大将）
平均在院日数	17.9	総退院患者数の入院延日数 / 総退院患者数	サマリデータ（病歴大将）

沿革 （当院ホームページより抜粋）

平成17年　7月　電子カルテシステム本稼働
平成20年　7月　DPC対象病院
平成22年　5月　富山県がん診療地域連携拠点病院に指定
平成23年　2月　富山県周産期母子医療センター連携病院の指定
平成25年　4月　中期事業計画の取り組み開始
平成26年　9月　（財）日本医療機能評価機構による病院機能評価再認定 （機能種別版評価項目3rdG：ver1.0）
〃　10月　地域包括ケア病棟開設
平成27年　11月　リハビリテーション科　標榜
〃　12月　7階病床復棟
平成28年　5月　回復期リハビリテーション病棟開設
〃　5月　入退院総合支援センター開設
平成30年　4月　訪問看護ステーション開設

1. 診療科別、退院・死亡患者数

H30年度

退院日（平成30年4月1日～平成31年3月31日）

診療科	総退院患者数				うち　死亡数				剖検
	男	女	総数	平均在院日数	48時間以内	48時間超	総数	死亡率（%）	件数
内科	1,042	890	1,932	18.6	18	79	97	5.0	2
小児科	80	56	136	3.0	0	0	0	0.0	0
外科	182	191	373	19.8	1	26	27	7.2	0
整形外科	283	328	611	22.5	0	0	0	0.0	0
産婦人科	41	497	538	7.4	0	5	5	0.9	0
脳神経外科	54	50	104	47.0	3	4	7	6.7	0
眼科	95	117	212	2.7	0	0	0	0.0	0
耳鼻咽喉科	72	78	150	6.5	0	0	0	0.0	0
皮膚科	23	24	47	12.7	0	0	0	0.0	0
泌尿器科	110	21	131	8.2	0	3	3	2.3	0
リハビリ科	70	82	152	58.6	0	1	1	0.7	0
合計	2,052	2,334	4,386	17.9	22	118	140	3.2	2

※(粗)死亡率＝(各科の)死亡患者数÷(各科の)実退院患者数×100

H30年度　粗死亡率　3.2

H30年度　精死亡率　2.7

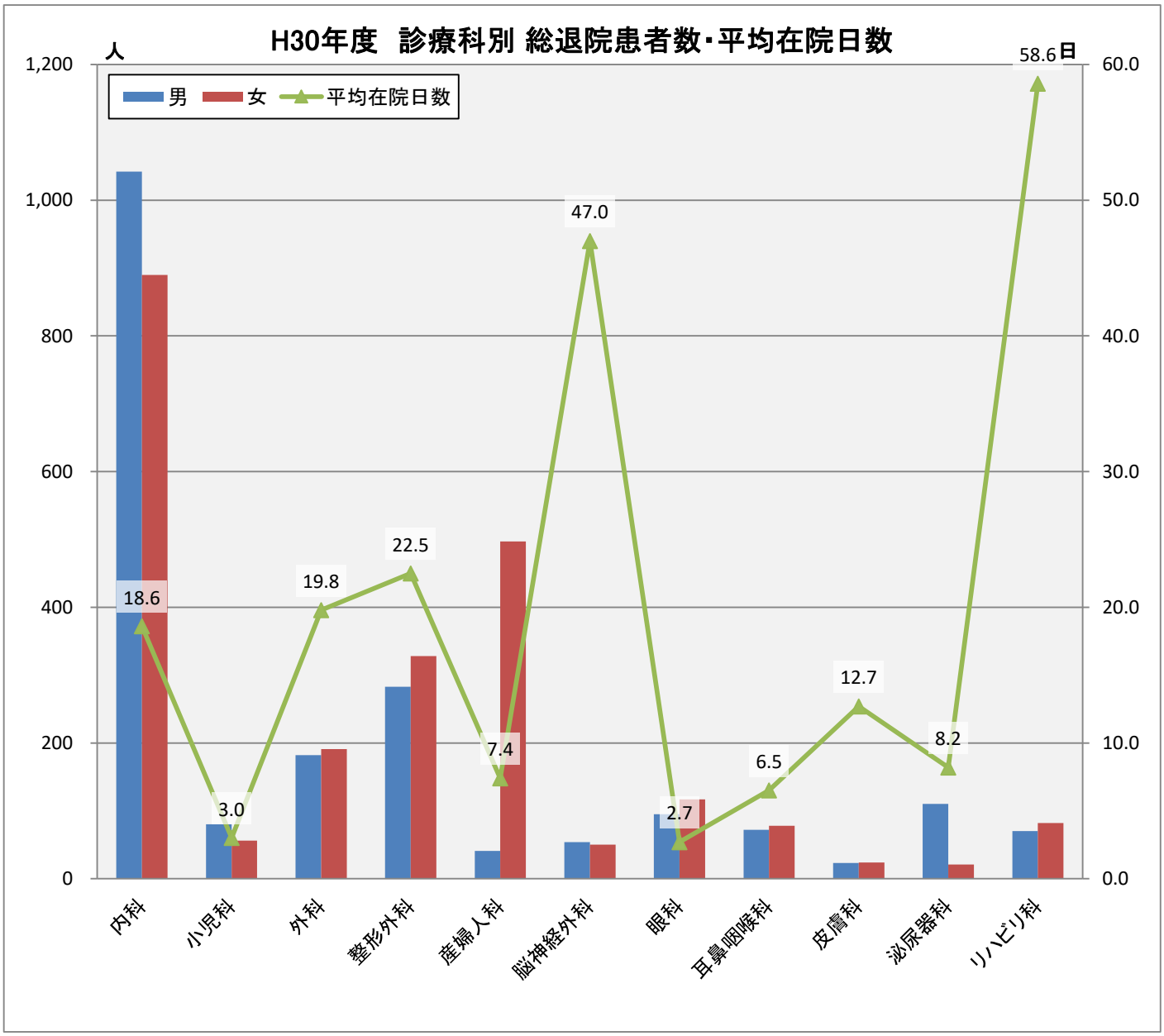

2. 疾病分類別、退院・死亡患者数

H30年度

退院日（平成30年4月1日～平成31年3月31日）

項群	疾病大分類	総退院患者数				うち　死亡数				剖検
		男	女	総数	平均在院日数	48時間以内	48時間超	総数	死亡率（%）	件数
Ⅰ	感染症および寄生虫症	66	68	134	13.8	0	2	2	1.5	0
Ⅱ	新生物	201	255	456	18.9	1	50	51	11.2	1
Ⅲ	血液・造血器/免疫障害	5	6	11	22.7	0	1	1	9.1	0
Ⅳ	内分泌、栄養及び代謝疾患	52	51	103	16.8	0	1	1	1.0	0
Ⅴ	精神及び行動の障害	7	5	12	21.4	0	0	0	0.0	0
Ⅵ	神経系の疾患	40	26	66	14.3	0	0	0	0.0	0
Ⅶ	眼および付属器の疾患	96	117	213	2.8	0	0	0	0.0	0
Ⅷ	耳および乳様突起の疾患	24	55	79	6.2	0	0	0	0.0	0
Ⅸ	循環器系の疾患	352	278	630	28.4	18	24	42	6.7	1
Ⅹ	呼吸器系の疾患	241	197	438	22.9	1	26	27	6.2	0
ⅩⅠ	消化器系の疾患	384	262	646	9.7	0	3	3	0.5	0
ⅩⅡ	皮膚および皮下組織の疾患	20	26	46	20.8	0	1	1	2.2	0
ⅩⅢ	筋骨格系・結合組織の疾患	268	295	563	22.7	0	3	3	0.5	0
ⅩⅣ	腎尿路生殖器系の疾患	88	137	225	17.4	0	5	5	2.2	0
ⅩⅤ	妊娠、分娩および産褥	0	313	313	6.8	0	0	0	0.0	0
ⅩⅥ	周産期に発生した病態	44	36	80	5.2	0	0	0	0.0	0
ⅩⅦ	先天奇形・変形・染色体異常	0	1	1	3.0	0	0	0	0.0	0
ⅩⅧ	症状・徴候・診断不明確の状態	31	35	66	7.7	1	0	1	1.5	0
ⅩⅨ	損傷・中毒および他の外因影響	132	171	303	28.7	1	2	3	1.0	0
ⅩⅩ	傷病および死亡の外因	0	0	0	0.0	0	0	0	0.0	0
ⅩⅩⅠ	健康状況に影響をおよぼす要因	1	0	1	8.0	0	0	0	0.0	0
ⅩⅩⅡ	特殊目的用コード	0	0	0	0.0	0	0	0	0.0	0
合計		2,052	2,334	4,386	17.9	22	118	140	3.2	2

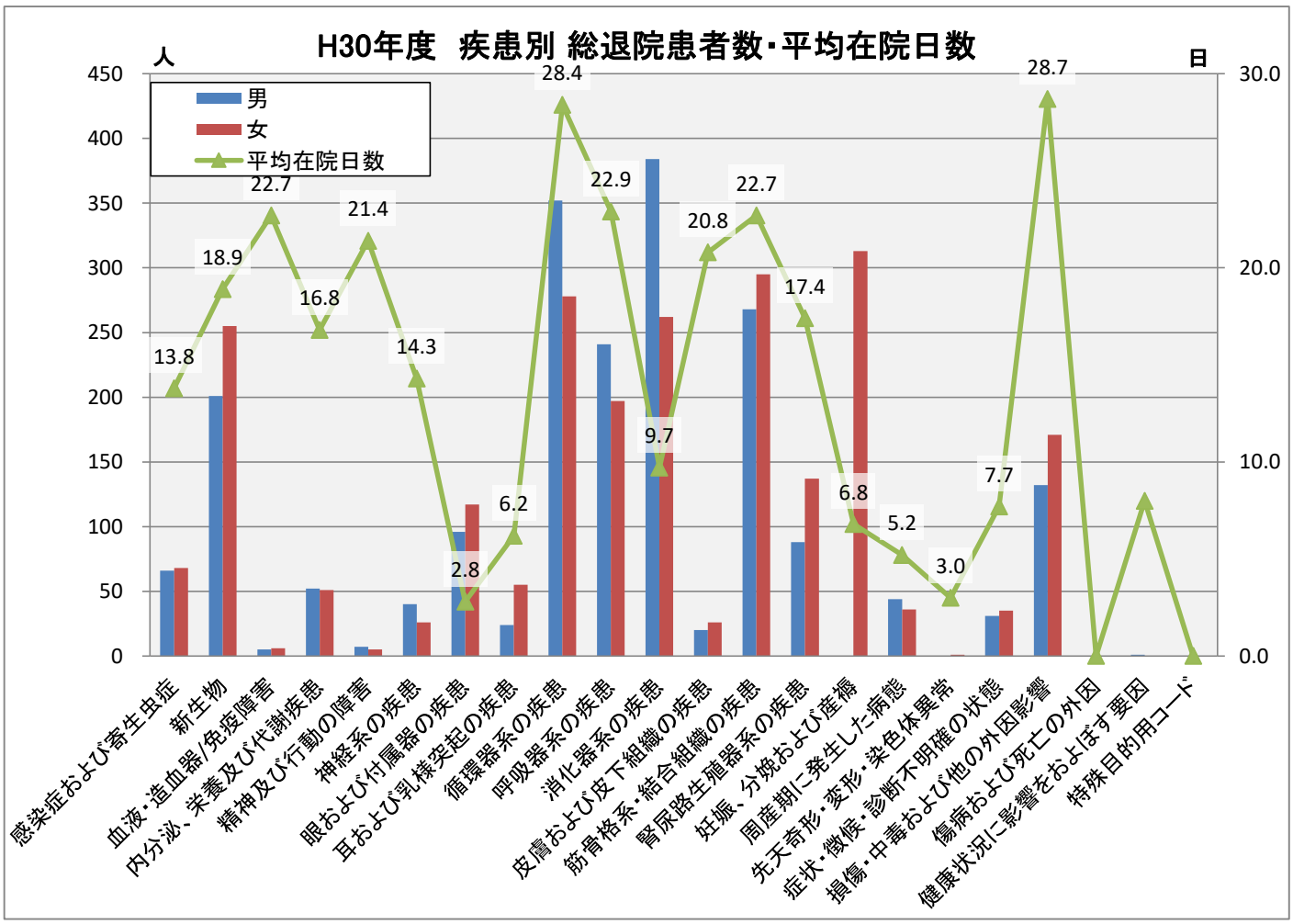

3. 年齢別、退院・死亡患者数

H30年度

退院日（平成30年4月1日～平成31年3月31日）

年齢	総退院患者数				うち　死亡数				剖検
	男	女	総数	平均在院日数	男	女	総数	平均在院日数	件数
0日～28日	47	36	83	5.0	0	0	0	0.0	0
29日～ 1歳未満	15	9	24	3.4	0	0	0	0.0	0
1～ 4歳	42	37	79	3.2	0	0	0	0.0	0
5～ 9歳	16	6	22	2.8	0	0	0	0.0	0
10～14歳	13	9	22	6.2	0	0	0	0.0	0
15～19歳	20	17	37	7.3	0	0	0	0.0	0
20～29歳	43	126	169	7.5	0	1	1	2.0	0
30～39歳	39	271	310	7.1	0	1	1	13.0	0
40～49歳	135	160	295	9.7	2	3	5	67.8	0
50～59歳	166	155	321	11.6	0	3	3	21.0	0
60～64歳	166	112	278	13.4	4	1	5	28.6	0
65～69歳	207	199	406	14.6	3	5	8	25.6	0
70～74歳	363	240	603	17.6	12	4	16	32.8	0
75～79歳	309	252	561	21.6	8	8	16	34.6	0
80～84歳	256	252	508	25.4	16	12	28	30.9	0
85～89歳	143	257	400	30.6	17	16	33	35.2	1
90歳以上	72	196	268	35.6	8	16	24	29.0	1
合計	2,052	2,334	4,386	17.9	70	70	140	32.6	2

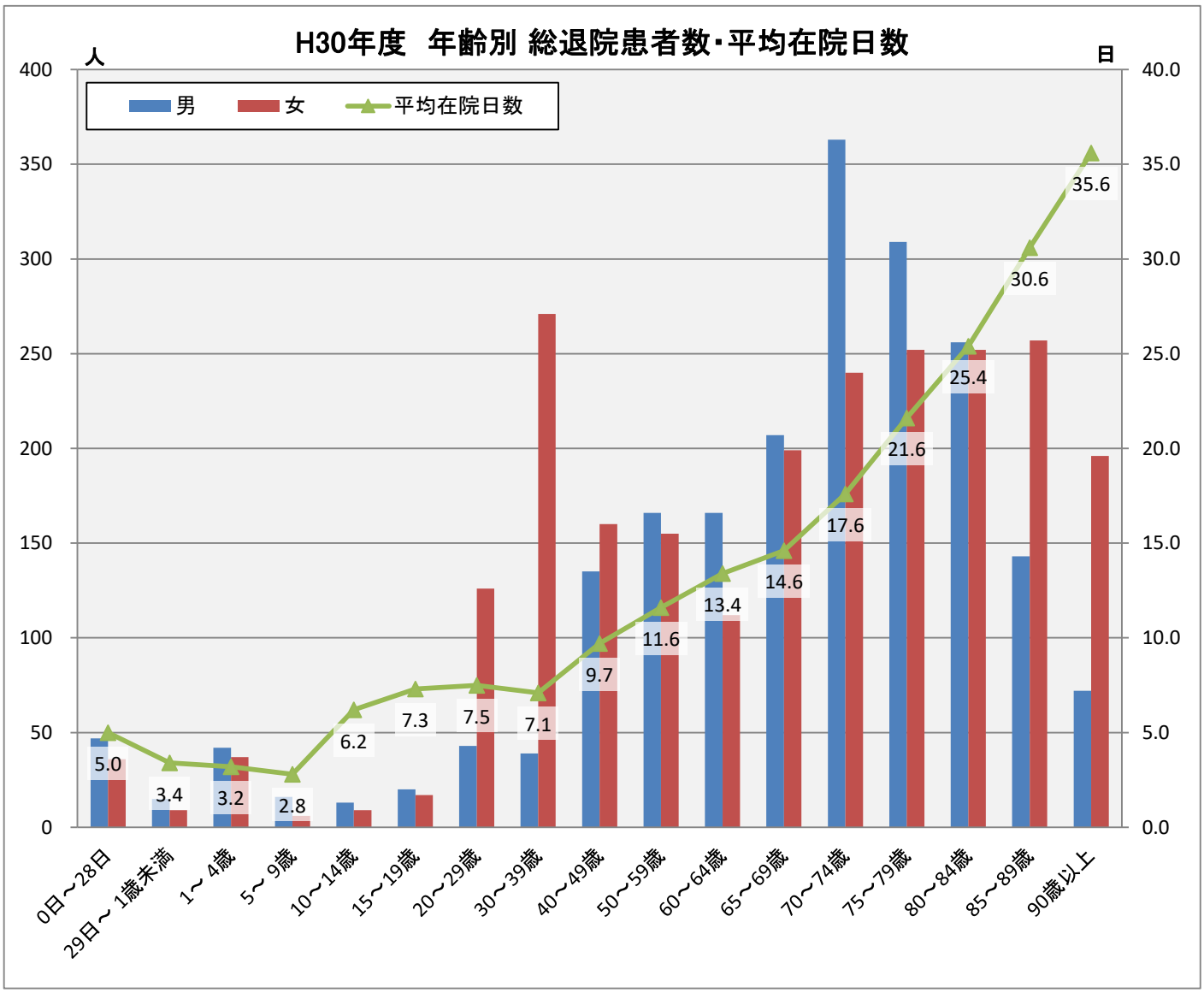

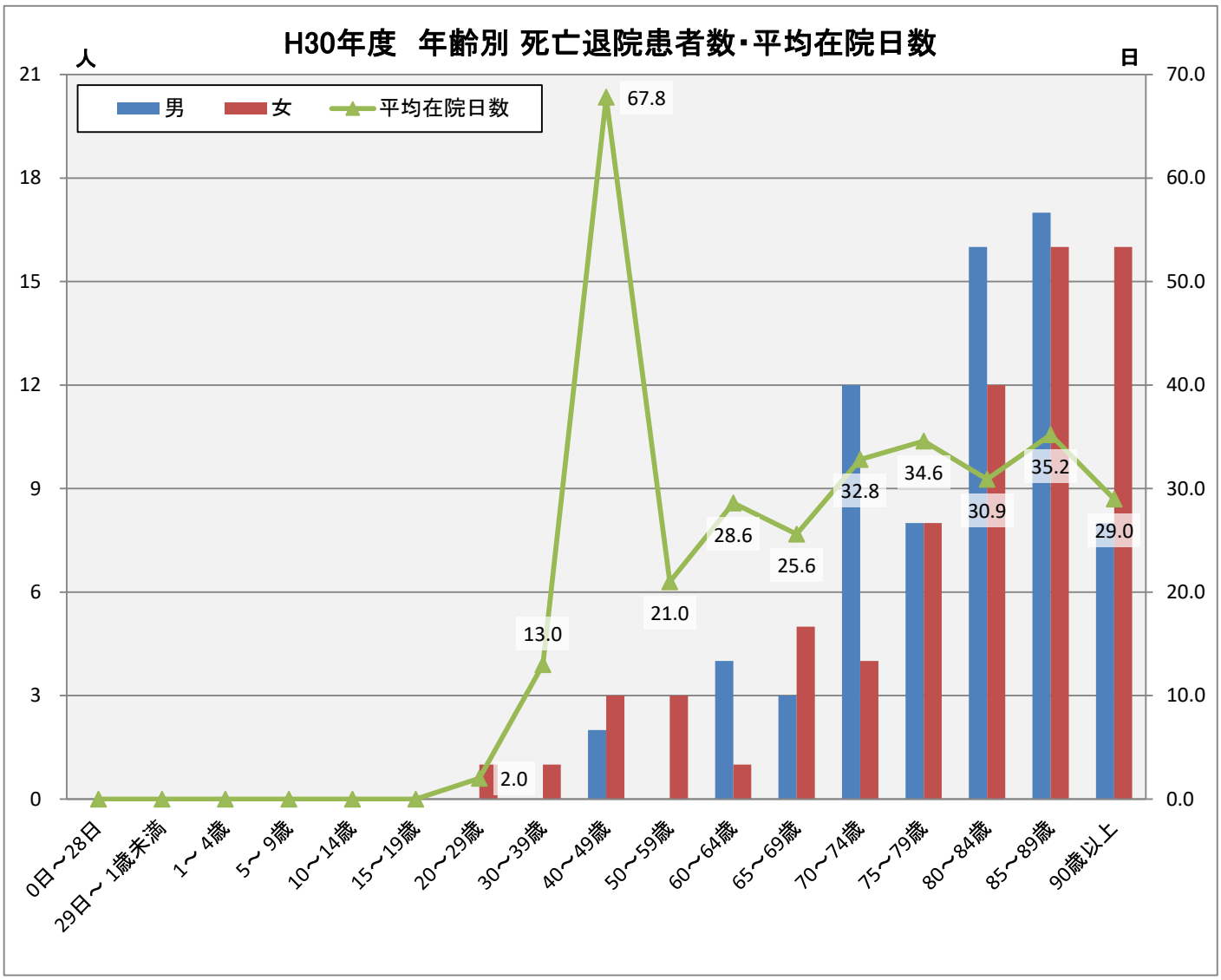
H30年度　年齢別 死亡退院患者数・平均在院日数
人
日
男
女
平均在院日数
21
18
15
12
9
6
3
0
70.0
60.0
50.0
40.0
30.0
20.0
10.0
0.0
67.8
13.0
2.0
21.0
28.6
25.6
32.8
34.6
30.9
35.2
29.0
0日～28日
29日～1歳未満
1～4歳
5～9歳
10～14歳
15～19歳
20～29歳
30～39歳
40～49歳
50～59歳
60～64歳
65～69歳
70～74歳
75～79歳
80～84歳
85～89歳
90歳以上

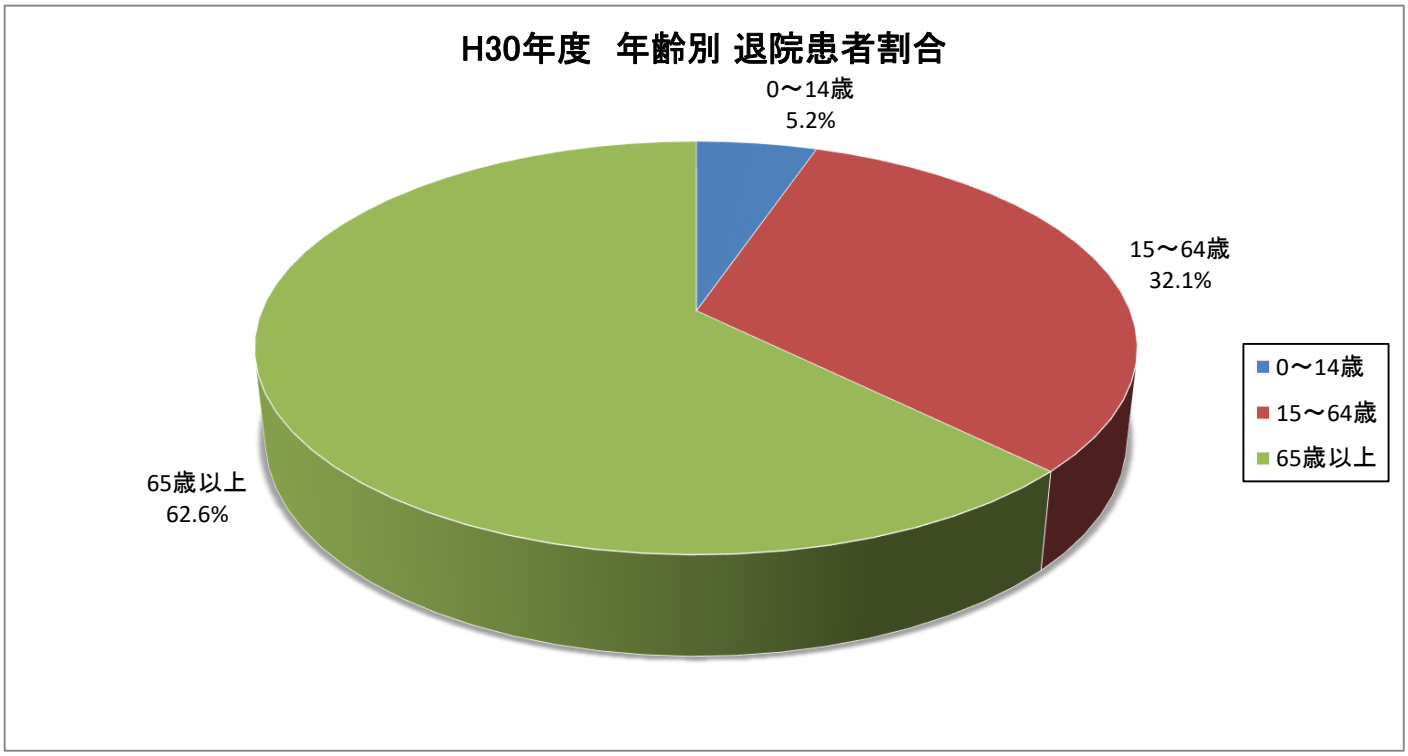
H30年度　年齢別 退院患者割合
0～14歳
5.2%
15～64歳
32.1%
65歳以上
62.6%
0～14歳
15～64歳
65歳以上

4. 病棟別、退院・死亡患者数

H30年度

退院日（平成30年4月1日～平成31年3月31日）

病棟	総退院患者数				うち　死亡数				剖検
	男	女	総数	平均在院日数	男	女	総数	平均在院日数	件数
3階	489	321	810	13.0	7	6	13	21.1	0
4階	269	802	1,071	9.2	12	15	27	35.4	0
5階	655	446	1,101	11.8	25	15	40	31.1	2
6階	488	513	1,001	28.2	18	18	36	51.4	0
7階	129	230	359	45.8	0	0	0	0.0	0
ICU	22	22	44	7.3	8	16	24	10.1	0
合計	2,052	2,334	4,386	17.9	70	70	140	32.6	2

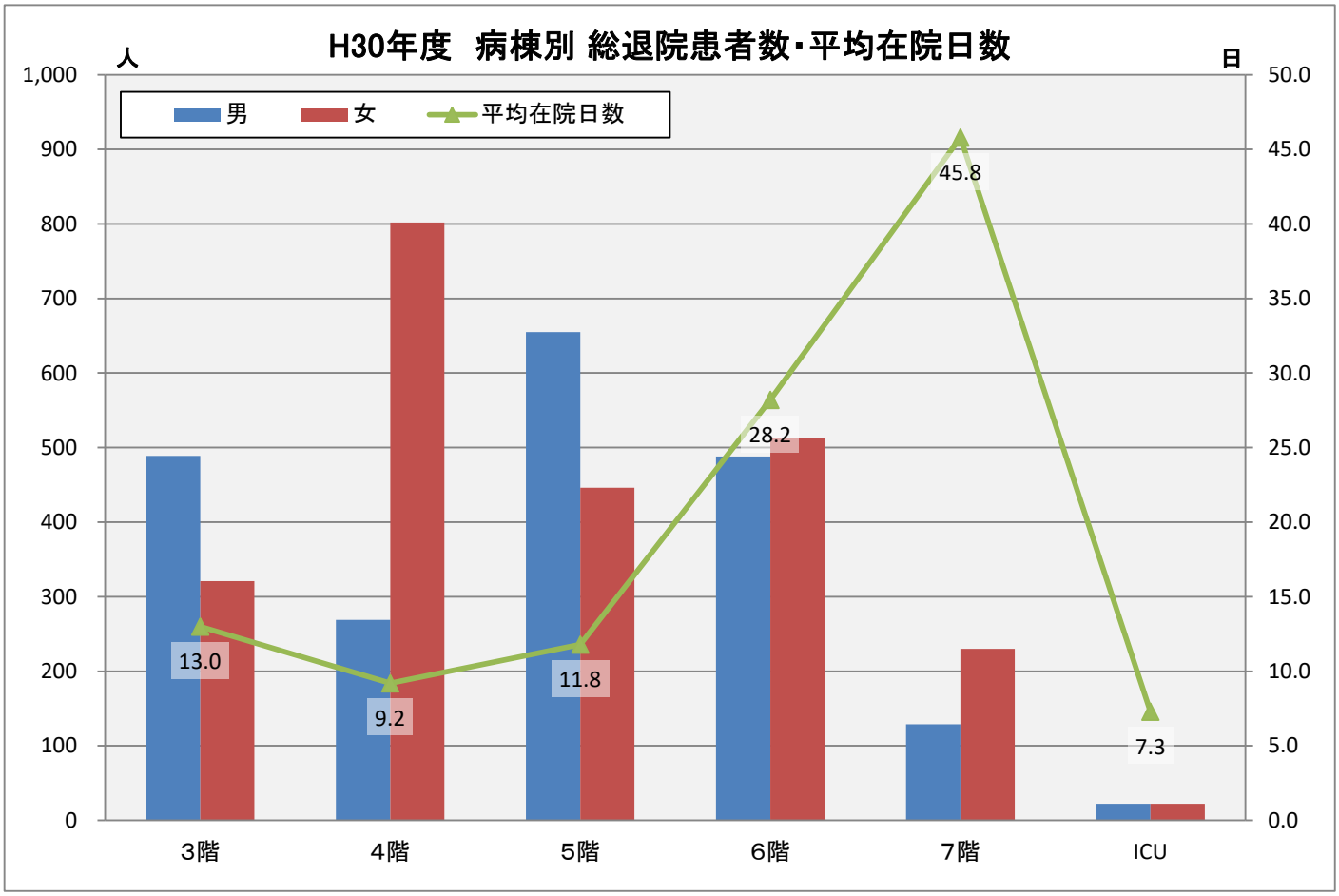

5. 在院期間別退院患者数

H30年度

退院日（平成30年4月1日～平成31年3月31日）

在院期間日数	総退院患者数			構成比（%）		
	男	女	総数	男	女	総数
1～ 8日	1,036	1,126	2,162	23.6	25.7	49.3
9～15日	367	401	768	8.4	9.1	17.5
16～22日	206	258	464	4.7	5.9	10.6
23～31日	135	147	282	3.1	3.4	6.4
32～61日	170	259	429	3.9	5.9	9.8
62～91日	86	97	183	2.0	2.2	4.2
3ヶ月～ 6ヶ月	52	39	91	1.2	0.9	2.1
6ヶ月～ 1年	0	7	7	0.0	0.2	0.2
合計	2,052	2,334	4,386	46.8	53.2	100.0

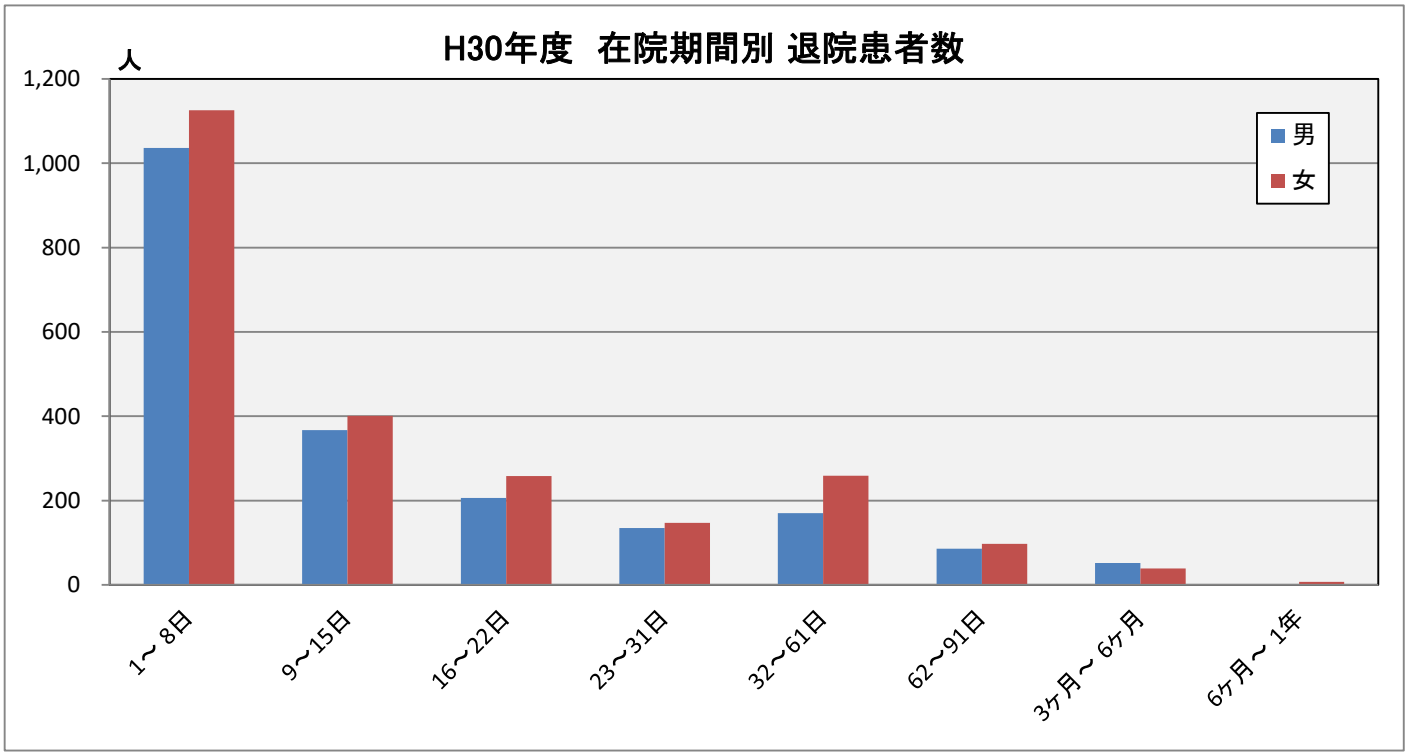

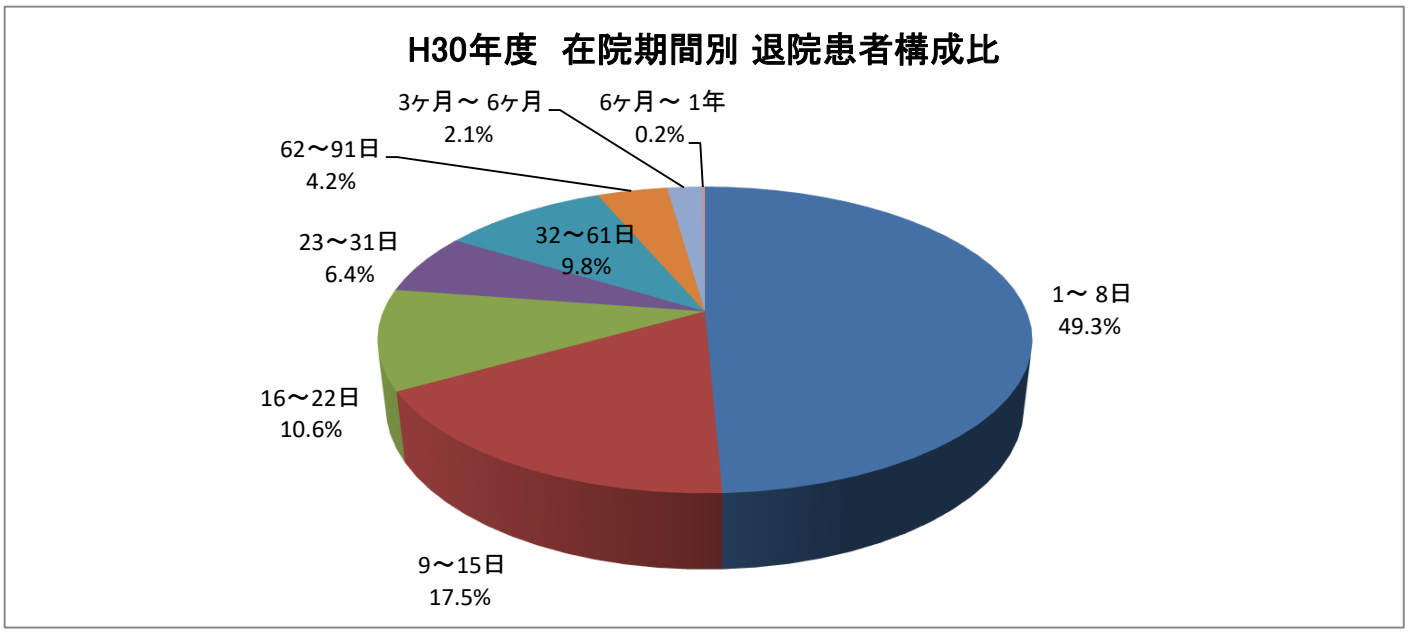

6. 分娩時年齢階層別、分娩率

H30年度

退院日（平成30年4月1日～平成31年3月31日）

年齢	初産	経産	総数	構成比（%）	うち　帝王切開分娩		
					初産	経産	総数
～16歳	0	0	0	0.0	0	0	0
17	1	0	1	0.4	0	0	0
18	0	0	0	0.0	0	0	0
19	1	0	1	0.4	1	0	1
20	1	0	1	0.4	0	0	0
21	0	0	0	0.0	0	0	0
22	5	0	5	2.1	0	0	0
23	2	1	3	1.3	0	0	0
24	4	2	6	2.6	0	0	0
25	3	1	4	1.7	1	0	1
26	7	0	7	3.0	1	0	1
27	8	2	10	4.3	0	0	0
28	8	2	10	4.3	0	0	0
29	10	7	17	7.3	1	0	1
30	10	7	17	7.3	0	0	0
31	12	10	22	9.4	0	2	2
32	7	4	11	4.7	1	0	1
33	6	12	18	7.7	0	0	0
34	9	11	20	8.6	2	6	8
35	6	7	13	5.6	0	1	1
36	5	12	17	7.3	0	1	1
37	5	6	11	4.7	0	0	0
38	6	8	14	6.0	3	3	6
39	4	5	9	3.9	0	0	0
40歳	1	4	5	2.1	1	0	1
41～45歳	2	8	10	4.3	0	1	1
46歳以上	0	1	1	0.4	0	0	0
合計	123	110	233	100.0	11	14	25

※中期中絶　3 件を含む

※双胎　0 組

（多胎は、何人の児が産まれようともそれらが多胎妊娠であれば、妊娠回数は「1」、分娩回数も「1」である。）

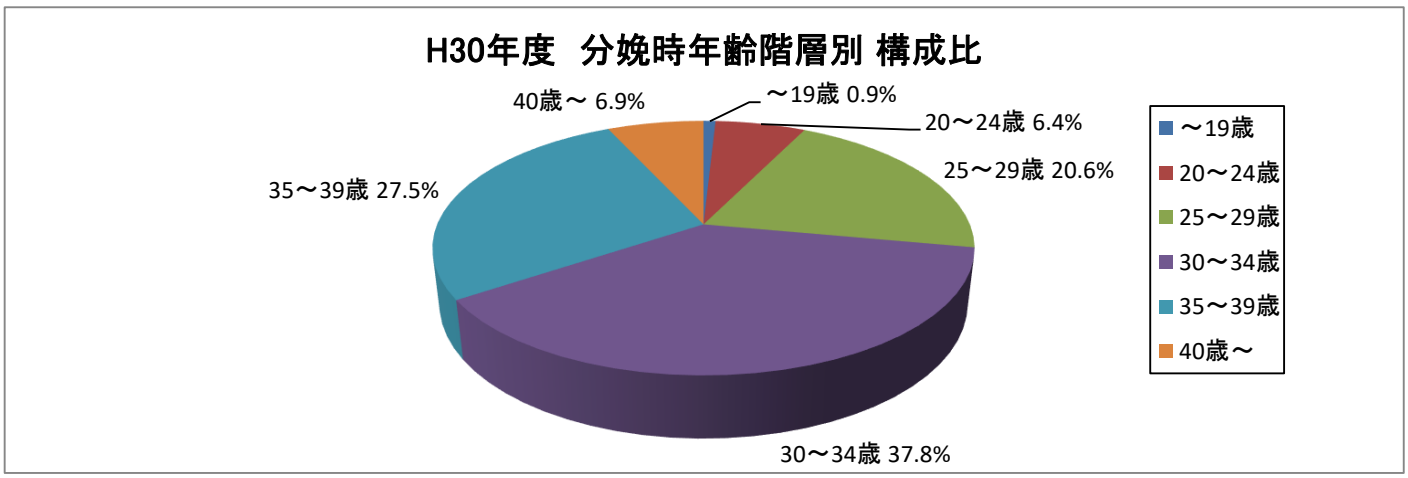

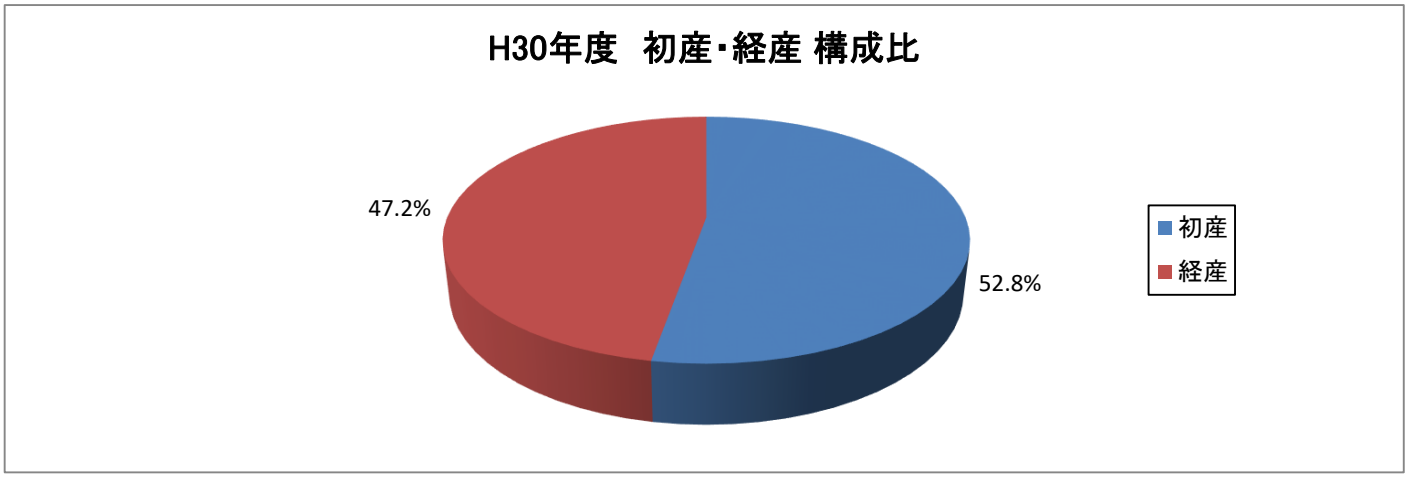

7. 体重別新生児数

H30年度

退院日（平成30年4月1日～平成31年3月31日）

出産体重	男	女	不明	総数	構成比（%）	うち　帝王切開分娩				うち　多胎			
						男	女	不明	総数	男	女	不明	総数
～　499g	0	0	0	0	0.0	0	0	0	0	0	0	0	0
～　999g	0	0	0	0	0.0	0	0	0	0	0	0	0	0
～1,499g	0	0	0	0	0.0	0	0	0	0	0	0	0	0
～1,999g	1	0	0	1	0.4	0	0	0	0	0	0	0	0
～2,499g	4	12	0	16	7.0	0	2	0	2	0	0	0	0
～2,999g	31	49	0	80	34.8	4	5	0	9	0	0	0	0
～3,499g	64	35	0	99	43.0	8	3	0	11	0	0	0	0
～3,999g	21	8	0	29	12.6	0	1	0	1	0	0	0	0
4,000g以上	4	1	0	5	2.2	2	0	0	2	0	0	0	0
合計	125	105	0	230	100.0	14	11	0	25	0	0	0	0

（子宮内胎児死亡 1件は、含まれる）

※分娩件数は　233　件。
※新生児　230　人中、多胎　0　組。
※中期中絶　3　件は、新生児には含まない。

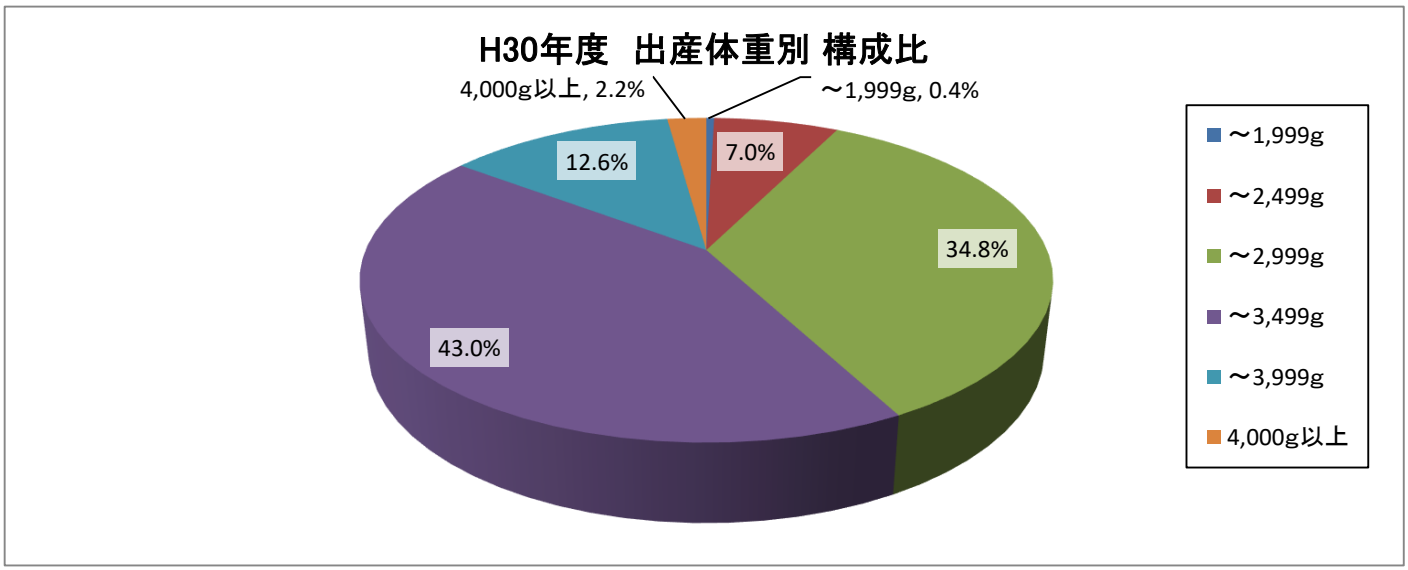

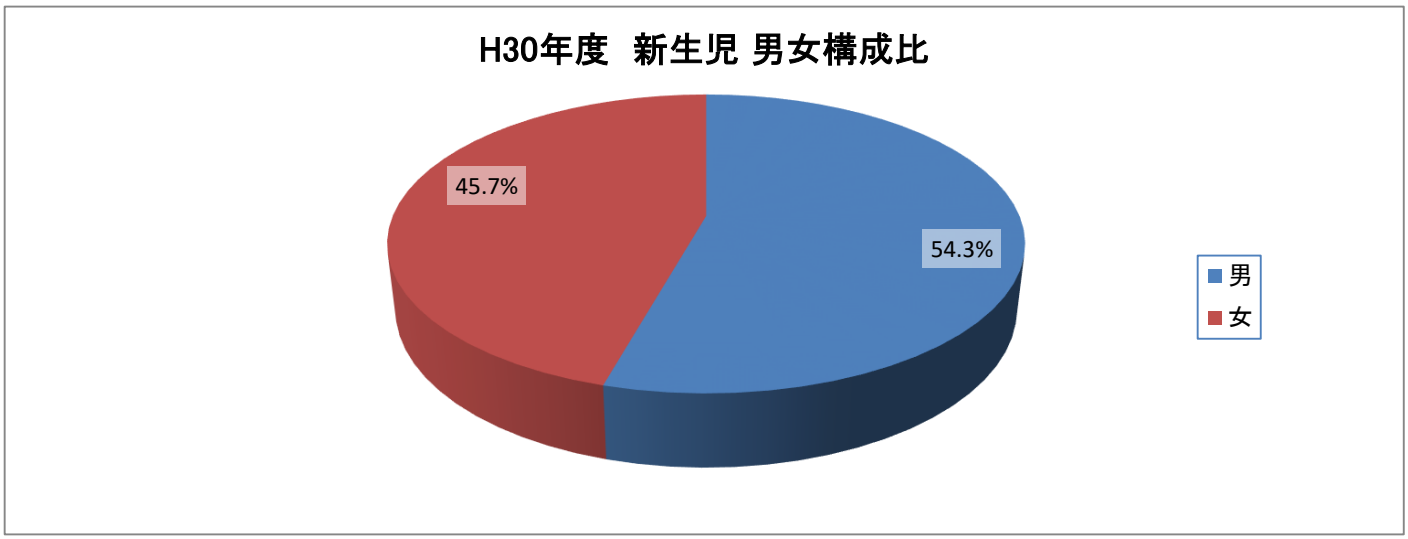

8. 在院期間別退院患者数の年次比較

H30年度

退院日（平成30年4月1日～平成31年3月31日）

在院期間日数	平成26年度		平成27年度		平成28年度		平成29年度		平成30年度	
	退院患者数	構成比（%）	退院患者数	構成比（%）	退院患者数	構成比（%）	退院患者数	構成比（%）	退院患者数	構成比（%）
1～ 8日	1,881	50.4	2,014	49.7	1,823	47.2	2,104	49.8	2,162	49.3
9～15日	672	18.0	740	18.3	694	18.0	758	17.9	768	17.5
16～22日	469	12.6	447	11.0	458	11.9	469	11.1	464	10.6
23～31日	260	7.0	286	7.1	281	7.3	256	6.1	282	6.4
32～61日	297	8.0	370	9.1	407	10.5	401	9.5	429	9.8
62～91日	104	2.8	126	3.1	127	3.3	138	3.3	183	4.2
3ヶ月～ 6ヶ月	42	1.1	66	1.6	65	1.7	91	2.2	91	2.1
6ヶ月～ 1年	4	0.1	3	0.1	7	0.2	6	0.1	7	0.2
1年～ 2年	1	0.0	0	0.0	0	0.0	0	0.0	0	0.0
2年～	0	0.0	0	0.0	0	0.0	0	0.0	0	0.0
合計	3,730	100.0	4,052	100.0	3,862	100.0	4,223	100.0	4,386	100.0

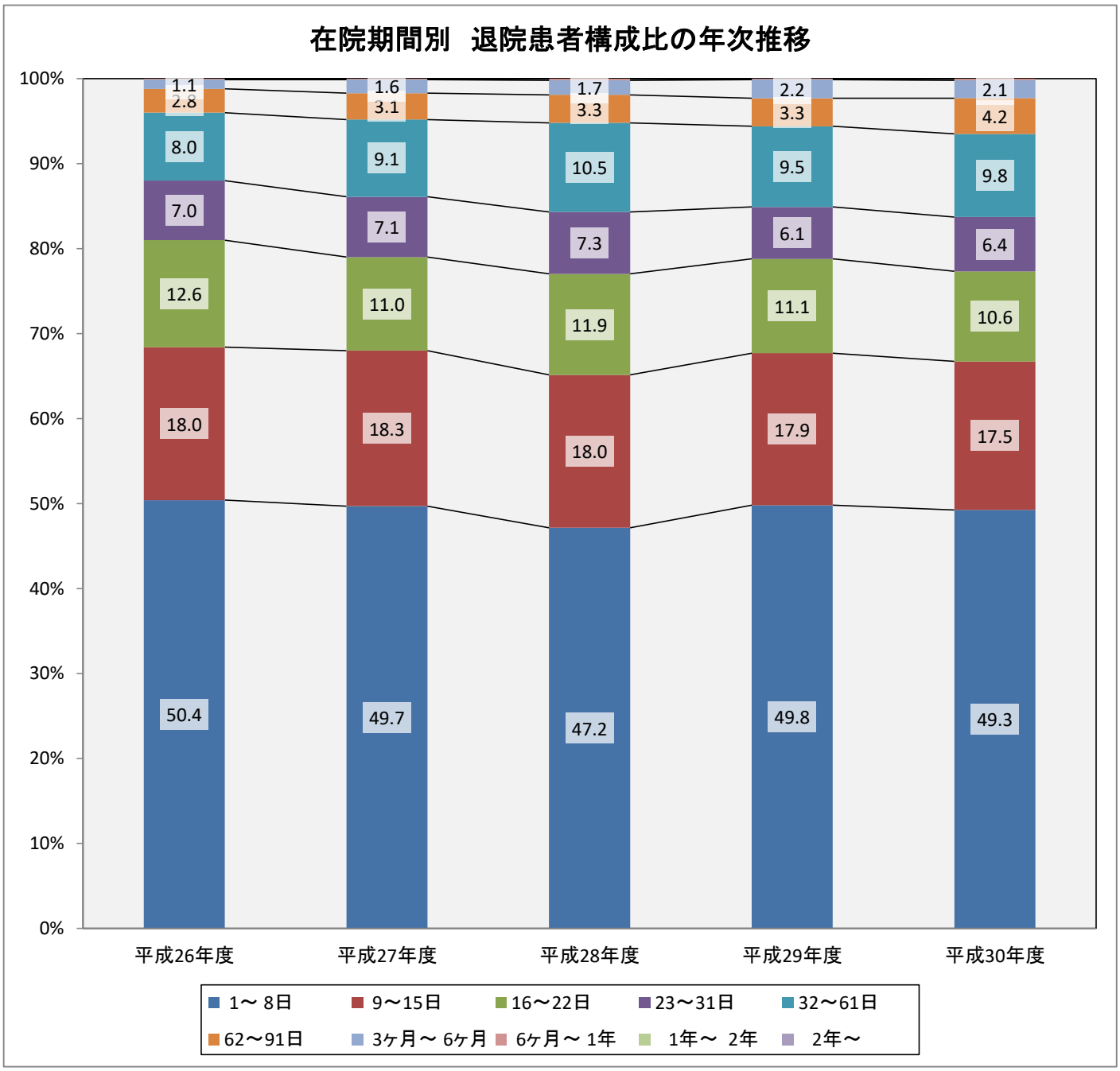

9. 疾病別退院患者数の年次比較

	疾病大分類		平成26年度		平成27年度		平成28年度		平成29年度		平成30年度	
			退院患者数	構成比（%）	退院患者数	構成比（%）	退院患者数	構成比（%）	退院患者数	構成比（%）	退院患者数	構成比（%）
項群	総数	合計	3,730	100.0	4,052	100.0	3,862	100.0	4,223	100.0	4,386	100.0
		男	1,698	100.0	1,867	100.0	1,812	100.0	2,059	100.0	2,052	100.0
		女	2,032	100.0	2,185	100.0	2,050	100.0	2,164	100.0	2,334	100.0
Ⅰ	感染症および寄生虫症	合計	140	3.8	165	4.1	136	3.5	135	3.2	134	3.1
		男	67	3.9	60	3.2	57	3.1	56	2.7	66	3.2
		女	73	3.6	105	4.8	79	3.9	79	3.7	68	2.9
Ⅱ	新生物	合計	526	14.1	509	12.6	401	10.4	440	10.4	456	10.4
		男	213	12.5	223	11.9	197	10.9	224	10.9	201	9.8
		女	313	15.4	286	13.1	204	10.0	216	10.0	255	10.9
Ⅲ	血液・造血器/免疫障害	合計	21	0.6	14	0.3	12	0.3	19	0.4	11	0.3
		男	8	0.5	8	0.4	6	0.3	6	0.3	5	0.2
		女	13	0.6	6	0.3	6	0.3	13	0.6	6	0.3
Ⅳ	内分泌、栄養及び代謝疾患	合計	115	3.1	90	2.2	110	2.8	100	2.4	103	2.3
		男	60	3.5	44	2.4	58	3.2	63	3.1	52	2.5
		女	55	2.7	46	2.1	52	2.5	37	1.7	51	2.2
Ⅴ	精神及び行動の障害	合計	5	0.1	12	0.3	8	0.2	17	0.4	12	0.3
		男	2	0.1	6	0.3	5	0.3	11	0.5	7	0.3
		女	3	0.1	6	0.3	3	0.1	6	0.3	5	0.2
Ⅵ	神経系の疾患	合計	82	2.2	93	2.3	92	2.4	90	2.1	66	1.5
		男	41	2.4	52	2.8	57	3.1	58	2.8	40	1.9
		女	41	2.0	41	1.9	35	1.7	32	1.5	26	1.1
Ⅶ	眼および付属器の疾患	合計	97	2.6	113	2.8	89	2.3	109	2.6	213	4.9
		男	50	2.9	50	2.7	42	2.3	58	2.8	96	4.7
		女	47	2.3	63	2.9	47	2.3	51	2.4	117	5.0
Ⅷ	耳および乳様突起の疾患	合計	57	1.5	81	2.0	61	1.6	80	1.9	79	1.8
		男	23	1.4	23	1.2	18	1.0	37	1.8	24	1.2
		女	34	1.7	58	2.7	43	2.1	43	2.0	55	2.4
Ⅸ	循環器系の疾患	合計	381	10.2	490	12.1	505	13.1	539	12.8	630	14.4
		男	227	13.4	303	16.2	311	17.2	319	15.5	352	17.2
		女	154	7.6	187	8.6	194	9.5	220	10.2	278	11.9
Ⅹ	呼吸器系の疾患	合計	436	11.7	467	11.5	402	10.4	441	10.4	438	10.0
		男	271	16.0	260	13.9	221	12.2	244	11.9	241	11.7
		女	165	8.1	207	9.5	181	8.8	197	9.1	197	8.4
ⅩⅠ	消化器系の疾患	合計	479	12.8	502	12.4	476	12.3	632	15.0	646	14.7
		男	315	18.6	300	16.1	290	16.0	403	19.6	384	18.7
		女	164	8.1	202	9.2	186	9.1	229	10.6	262	11.2
ⅩⅡ	皮膚および皮下組織の疾患	合計	56	1.5	55	1.4	55	1.4	41	1.0	46	1.0
		男	27	1.6	21	1.1	27	1.5	21	1.0	20	1.0
		女	29	1.4	34	1.6	28	1.4	20	0.9	26	1.1
ⅩⅢ	筋骨格系・結合組織の疾患	合計	428	11.5	487	12.0	523	13.5	559	13.2	563	12.8
		男	169	10.0	228	12.2	193	10.7	227	11.0	268	13.1
		女	259	12.7	259	11.9	330	16.1	332	15.3	295	12.6
ⅩⅣ	腎尿路生殖器系の疾患	合計	171	4.6	195	4.8	209	5.4	207	4.9	225	5.1
		男	65	3.8	92	4.9	91	5.0	90	4.4	88	4.3
		女	106	5.2	103	4.7	118	5.8	117	5.4	137	5.9
ⅩⅤ	妊娠、分娩および産褥	合計	379	10.2	370	9.1	333	8.6	322	7.6	313	7.1
		男	0	0.0	0	0.0	0	0.0	0	0.0	0	0.0
		女	379	18.7	370	16.9	333	16.2	322	14.9	313	13.4
ⅩⅥ	周産期に発生した病態	合計	69	1.8	97	2.4	96	2.5	95	2.2	80	1.8
		男	36	2.1	49	2.6	56	3.1	49	2.4	44	2.1
		女	33	1.6	48	2.2	40	2.0	46	2.1	36	1.5
ⅩⅦ	先天奇形・変形・染色体異常	合計	2	0.1	3	0.1	5	0.1	2	0.0	1	0.0
		男	1	0.1	1	0.1	1	0.1	1	0.0	0	0.0
		女	1	0.0	2	0.1	4	0.2	1	0.0	1	0.0
ⅩⅧ	症状・徴候・診断不明確の状態	合計	16	0.4	15	0.4	18	0.5	56	1.3	66	1.5
		男	9	0.5	8	0.4	11	0.6	32	1.6	31	1.5
		女	7	0.3	7	0.3	7	0.3	24	1.1	35	1.5
ⅩⅨ	損傷・中毒および他の外因影響	合計	270	7.2	294	7.3	331	8.6	338	8.0	303	6.9
		男	114	6.7	139	7.4	171	9.4	160	7.8	132	6.4
		女	156	7.7	155	7.1	160	7.8	178	8.2	171	7.3
ⅩⅩ	傷病および死亡の外因	合計	0	0.0	0	0.0	0	0.0	0	0.0	0	0.0
		男	0	0.0	0	0.0	0	0.0	0	0.0	0	0.0
		女	0	0.0	0	0.0	0	0.0	0	0.0	0	0.0
ⅩⅩⅠ	健康状況に影響をおよぼす要因	合計	0	0.0	0	0.0	0	0.0	1	0.0	1	0.0
		男	0	0.0	0	0.0	0	0.0	0	0.0	1	0.0
		女	0	0.0	0	0.0	0	0.0	1	0.0	0	0.0
ⅩⅩⅡ	特殊目的用コード	合計	0	0.0	0	0.0	0	0.0	0	0.0	0	0.0
		男	0	0.0	0	0.0	0	0.0	0	0.0	0	0.0
		女	0	0.0	0	0.0	0	0.0	0	0.0	0	0.0

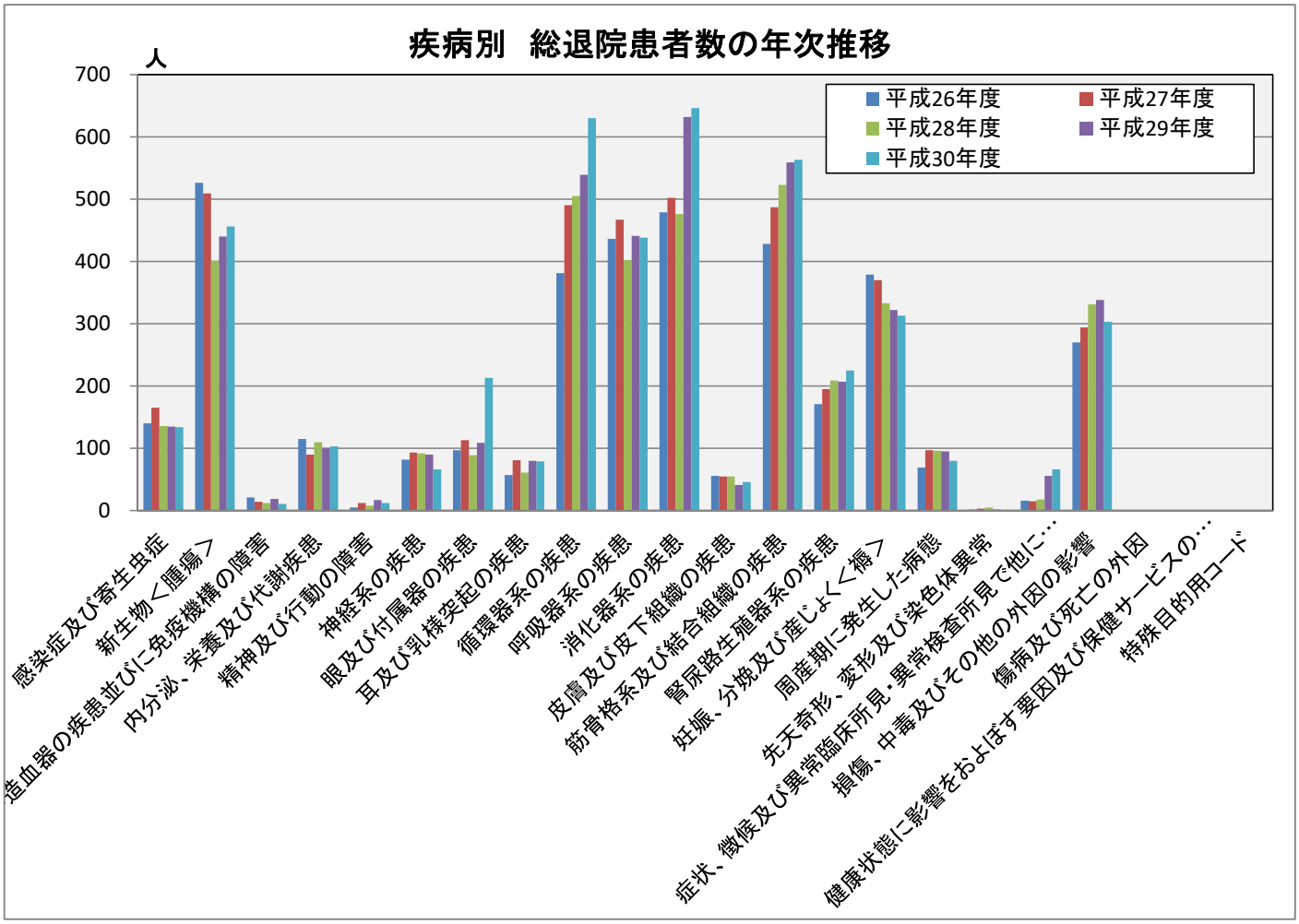
疾病別　総退院患者数の年次推移
人
700
600
500
400
300
200
100
0
平成26年度
平成27年度
平成28年度
平成29年度
平成30年度
感染症及び寄生虫症
新生物＜腫瘍＞
造血器の疾患並びに免疫機構の障害
内分泌、栄養及び代謝疾患
精神及び行動の障害
神経系の疾患
眼及び付属器の疾患
耳及び乳様突起の疾患
循環器系の疾患
呼吸器系の疾患
消化器系の疾患
皮膚及び皮下組織の疾患
筋骨格系及び結合組織の疾患
腎尿路生殖器系の疾患
妊娠、分娩及び産じょく＜褥＞
周産期に発生した病態
先天奇形、変形及び染色体異常
症状、徴候及び異常臨床所見・異常検査所見で他に…
損傷、中毒及びその他の外因の影響
傷病及び死亡の外因
健康状態に影響をおよぼす要因及び保健サービスの…
特殊目的用コード

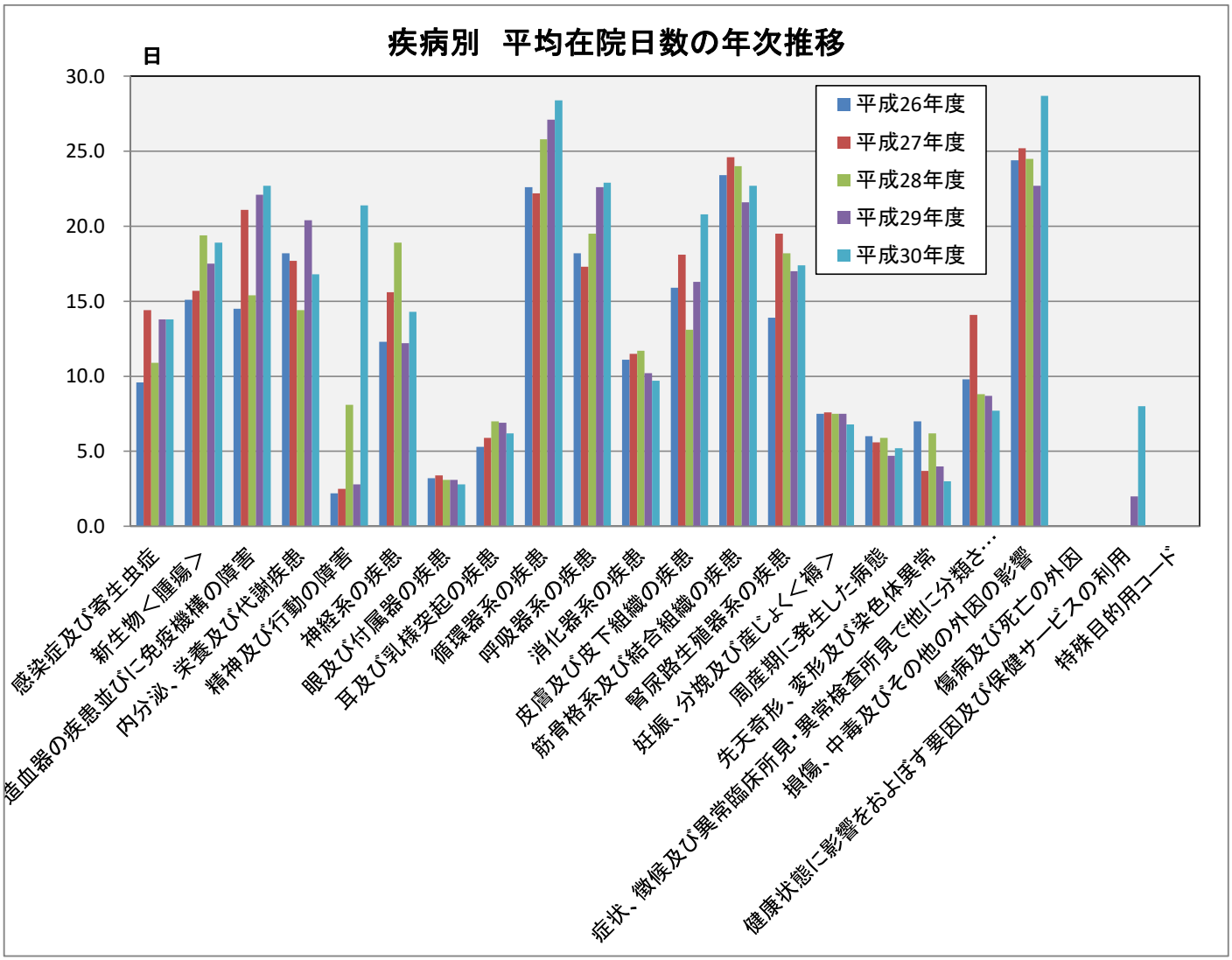
疾病別　平均在院日数の年次推移
日
30.0
25.0
20.0
15.0
10.0
5.0
0.0
平成26年度
平成27年度
平成28年度
平成29年度
平成30年度
感染症及び寄生虫症
新生物＜腫瘍＞
造血器の疾患並びに免疫機構の障害
内分泌、栄養及び代謝疾患
精神及び行動の障害
神経系の疾患
眼及び付属器の疾患
耳及び乳様突起の疾患
循環器系の疾患
呼吸器系の疾患
消化器系の疾患
皮膚及び皮下組織の疾患
筋骨格系及び結合組織の疾患
腎尿路生殖器系の疾患
妊娠、分娩及び産じょく＜褥＞
周産期に発生した病態
先天奇形、変形及び染色体異常
症状、徴候及び異常臨床所見・異常検査所見で他に分類さ…
損傷、中毒及びその他の外因の影響
傷病及び死亡の外因
健康状態に影響をおよぼす要因及び保健サービスの利用
特殊目的用コード

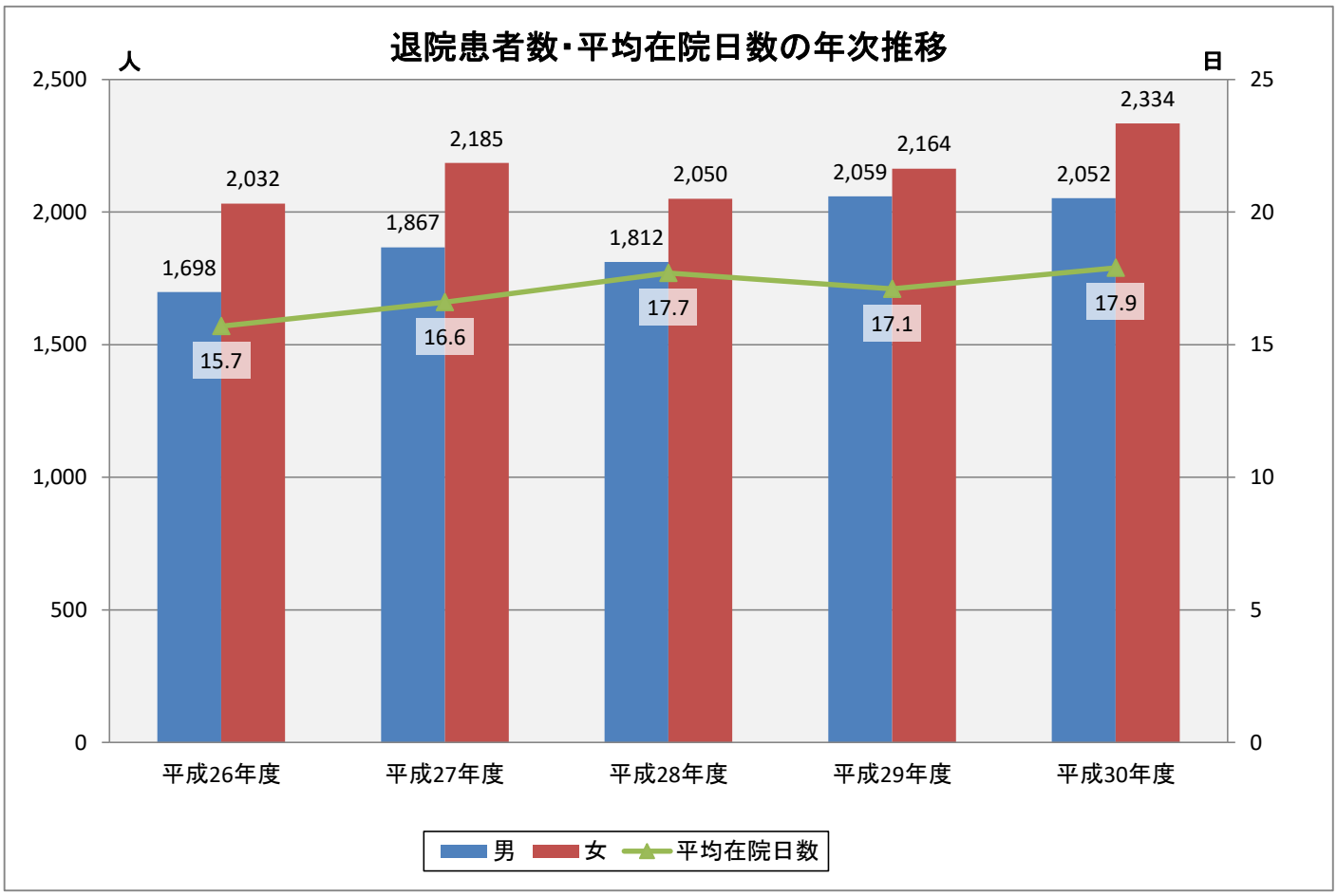
退院患者数・平均在院日数の年次推移
人
日
2,500
2,000
1,500
1,000
500
0
25
20
15
10
5
0
1,698
2,032
1,867
2,185
1,812
2,050
2,059
2,164
2,052
2,334
15.7
16.6
17.7
17.1
17.9
平成26年度
平成27年度
平成28年度
平成29年度
平成30年度
男
女
平均在院日数

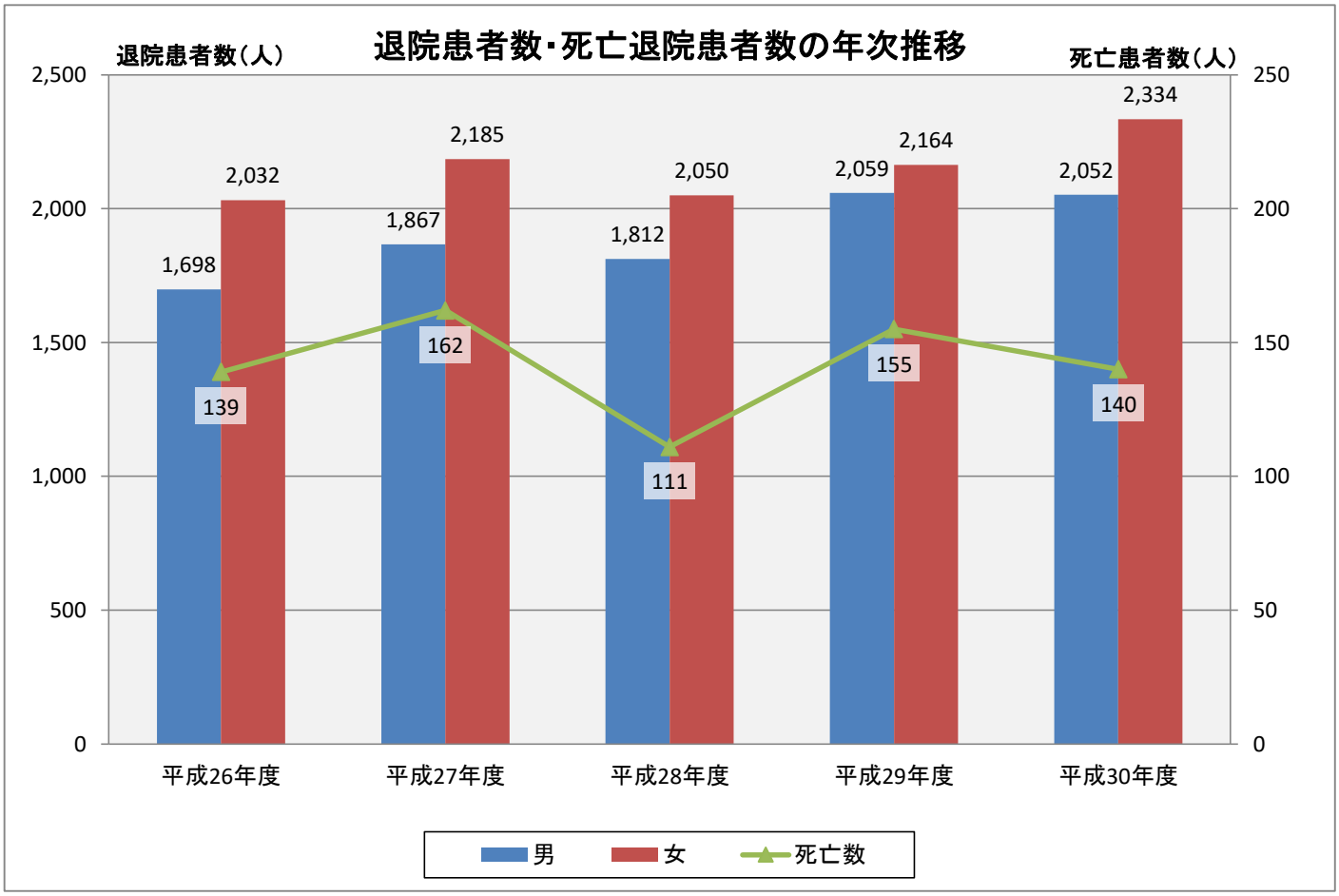
退院患者数・死亡退院患者数の年次推移
退院患者数（人）
死亡患者数（人）
2,500
2,000
1,500
1,000
500
0
250
200
150
100
50
0
1,698
2,032
1,867
2,185
1,812
2,050
2,059
2,164
2,052
2,334
139
162
111
155
140
平成26年度
平成27年度
平成28年度
平成29年度
平成30年度
男
女
死亡数

10. 疾病別退院患者数の年次比較

	疾病大分類	平成26年度		平成27年度		平成28年度		平成29年度		平成30年度	
		在院延べ日数	平均在院日数	在院延べ日数	平均在院日数	在院延べ日数	平均在院日数	在院延べ日数	平均在院日数	在院延べ日数	平均在院日数
項群	総数	58,454	15.7	67,126	16.6	68,352	17.7	72,354	17.1	78,388	17.9
Ⅰ	感染症および寄生虫症	1,347	9.6	2,376	14.4	1,480	10.9	1,868	13.8	1,847	13.8
Ⅱ	新生物	7,919	15.1	7,984	15.7	7,788	19.4	7,717	17.5	8,615	18.9
Ⅲ	血液・造血器/免疫障害	304	14.5	295	21.1	185	15.4	420	22.1	250	22.7
Ⅳ	内分泌、栄養及び代謝疾患	2,096	18.2	1,589	17.7	1,579	14.4	2,041	20.4	1,729	16.8
Ⅴ	精神及び行動の障害	11	2.2	30	2.5	65	8.1	48	2.8	257	21.4
Ⅵ	神経系の疾患	1,009	12.3	1,454	15.6	1,742	18.9	1,102	12.2	947	14.3
Ⅶ	眼および付属器の疾患	315	3.2	388	3.4	276	3.1	333	3.1	592	2.8
Ⅷ	耳および乳様突起の疾患	301	5.3	480	5.9	430	7.0	551	6.9	490	6.2
Ⅸ	循環器系の疾患	8,621	22.6	10,896	22.2	13,017	25.8	14,583	27.1	17,917	28.4
Ⅹ	呼吸器系の疾患	7,919	18.2	8,057	17.3	7,835	19.5	9,958	22.6	10,044	22.9
ⅩⅠ	消化器系の疾患	5,310	11.1	5,798	11.5	5,558	11.7	6,442	10.2	6,291	9.7
ⅩⅡ	皮膚および皮下組織の疾患	893	15.9	994	18.1	718	13.1	669	16.3	959	20.8
ⅩⅢ	筋骨格系・結合組織の疾患	10,017	23.4	11,977	24.6	12,528	24.0	12,081	21.6	12,787	22.7
ⅩⅣ	腎尿路生殖器系の疾患	2,372	13.9	3,807	19.5	3,796	18.2	3,509	17.0	3,925	17.4
ⅩⅤ	妊娠、分娩および産褥	2,852	7.5	2,822	7.6	2,491	7.5	2,420	7.5	2,120	6.8
ⅩⅥ	周産期に発生した病態	417	6.0	548	5.6	562	5.9	450	4.7	412	5.2
ⅩⅦ	先天奇形・変形・染色体異常	14	7.0	11	3.7	31	6.2	8	4.0	3	3.0
ⅩⅧ	症状・徴候・診断不明確の状態	156	9.8	211	14.1	159	8.8	485	8.7	506	7.7
ⅩⅨ	損傷・中毒および他の外因影響	6,581	24.4	7,409	25.2	8,112	24.5	7,667	22.7	8,689	28.7
ⅩⅩ	傷病および死亡の外因	0	0.0	0	0.0	0	0.0	0	0.0	0	0.0
ⅩⅩⅠ	健康状況に影響をおよぼす要因	0	0.0	0	0.0	0	0.0	2	2.0	8	8.0
ⅩⅩⅡ	特殊目的用コード	0	0.0	0	0.0	0	0.0	0	0.0	0	0.0

11. 平成30年度　疾病（3桁分類）　退院患者数の上位順

（1）　退院患者全体

上位順	ICDコード	疾病名　（3桁分類）	総数	構成比（%）	平均在院日数	平均年齢
1	K63	腸のその他の疾患	289	6.6	2.4	66.6
2	H25	老人性白内障	197	4.5	2.7	76.1
3	I20	狭心症	177	4.0	5.8	69.1
4	M48	その他の脊椎障害	169	3.9	19.4	72.4
5	O80	単胎自然分娩	146	3.3	7.1	32.1
6	I63	脳梗塞	125	2.8	49.8	76.9
7	M51	その他の椎間板障害	106	2.4	17.6	55.9
8	I50	心不全	103	2.3	37.3	82.8
9	J69	固形物及び液状物による肺臓炎	103	2.3	49.5	82.7
10	M17	膝関節症［膝の関節症］	93	2.1	23.8	76.3
11	J18	肺炎、病原体不詳	89	2.0	17.7	71.4
12	J15	細菌性肺炎、他に分類されないもの	71	1.6	17.0	71.2
13	S72	大腿骨骨折	70	1.6	50.5	83.9
14	K80	胆石症	62	1.4	14.4	73.9
15	H81	前庭機能障害	61	1.4	6.0	65.2
16	M16	股関節症［股関節部の関節症］	56	1.3	19.7	68.0
17	P59	その他及び詳細不明の原因による新生児黄疸	54	1.2	4.2	−−
18	C50	乳房の悪性新生物＜腫瘍＞	50	1.1	20.0	62.1
19	A09	その他の胃腸炎及び大腸炎、感染症及び詳細不明の原因によるもの	48	1.1	6.1	52.2
20	N10	急性尿細管間質性腎炎	48	1.1	18.7	74.0
		そ　の　他	2,269	51.7	―	―
		合　　計	4,386	100.0	17.9	63.7

（2）　うち　悪性新生物

上位順	ICDコード	疾病名　（3桁分類）	総数	構成比（%）	平均在院日数	平均年齢
1	C50	乳房の悪性新生物＜腫瘍＞	50	13.7	20.0	62.1
2	C61	前立腺の悪性新生物＜腫瘍＞	47	12.9	7.1	70.7
3	C16	胃の悪性新生物＜腫瘍＞	39	10.7	21.8	76.0
4	C18	結腸の悪性新生物＜腫瘍＞	34	9.3	28.9	73.1
5	C20	直腸の悪性新生物＜腫瘍＞	32	8.8	25.1	70.2
6	C67	膀胱の悪性新生物＜腫瘍＞	28	7.7	11.6	79.4
7	C25	膵の悪性新生物＜腫瘍＞	23	6.3	29.7	76.6
8	C54	子宮体部の悪性新生物＜腫瘍＞	18	4.9	13.7	61.1
9	C34	気管支及び肺の悪性新生物＜腫瘍＞	13	3.6	36.7	83.1
10	C23	胆のう＜嚢＞の悪性新生物＜腫瘍＞	12	3.3	20.3	67.5
11	C24	その他及び部位不明の胆道の悪性新生物＜腫瘍＞	10	2.7	39.3	75.0
12	C22	肝及び肝内胆管の悪性新生物＜腫瘍＞	9	2.5	9.6	69.1
13	C56	卵巣の悪性新生物＜腫瘍＞	8	2.2	52.4	57.6
14	C78	呼吸器及び消化器の続発性悪性新生物＜腫瘍＞	7	1.9	30.4	77.3
15	C79	その他の部位及び部位不明の続発性悪性新生物＜腫瘍＞	7	1.9	18.3	74.6
16	C15	食道の悪性新生物＜腫瘍＞	6	1.6	41.0	71.2
17	C53	子宮頚部の悪性新生物＜腫瘍＞	5	1.4	10.8	44.2
18	C66	尿管の悪性新生物＜腫瘍＞	3	0.8	27.0	80.7
19	C77	リンパ節の続発性及び部位不明の悪性新生物＜腫瘍＞	2	0.5	12.5	61.5
20	C80	悪性新生物＜腫瘍＞、部位が明示されていないもの	2	0.5	43.5	71.0
		合　　計	365	100.0	21.5	70.7

（3） 死亡退院患者の原因死因上位順

上位順	ICDコード	疾病名 （3桁分類）	総数	構成比（%）	平均在院日数	平均年齢
1	J69	固形物及び液状物による肺臓炎	17	12.1	42.3	83.5
2	I50	心不全	15	10.7	32.2	85.2
3	C25	膵の悪性新生物＜腫瘍＞	10	7.1	45.5	79.4
4	C16	胃の悪性新生物＜腫瘍＞	7	5.0	16.4	77.0
5	I63	脳梗塞	7	5.0	17.4	83.9
6	C34	気管支及び肺の悪性新生物＜腫瘍＞	5	3.6	50.2	79.0
7	C50	乳房の悪性新生物＜腫瘍＞	5	3.6	48.0	62.6
8	I61	脳内出血	5	3.6	5.8	82.6
9	J15	細菌性肺炎、他に分類されないもの	5	3.6	15.2	70.0
10	N18	慢性腎臓病	5	3.6	60.2	86.6
11	C20	直腸の悪性新生物＜腫瘍＞	4	2.9	40.3	77.5
12	I21	急性心筋梗塞	4	2.9	1.8	83.3
13	C23	胆のう＜嚢＞の悪性新生物＜腫瘍＞	3	2.1	41.7	64.0
14	C18	結腸の悪性新生物＜腫瘍＞	2	1.4	32.5	86.5
15	C54	子宮体部の悪性新生物＜腫瘍＞	2	1.4	9.0	65.5
16	C56	卵巣の悪性新生物＜腫瘍＞	2	1.4	154.0	47.5
17	C66	尿管の悪性新生物＜腫瘍＞	2	1.4	27.5	79.5
18	C78	呼吸器及び消化器の続発性悪性新生物＜腫瘍＞	2	1.4	16.5	71.5
19	I46	心停止	2	1.4	3.0	57.5
20	I71	大動脈瘤及び解離	2	1.4	10.0	82.5
21	J18	肺炎、病原体不詳	2	1.4	7.0	84.0
22	S06	頭蓋内損傷	2	1.4	6.5	78.0
		そ の 他	30	21.4	－	－
		合 計	140	100.0	32.6	79.1

（4） 退院患者の傷病および死亡の外因上位順

上位順	ICDコード	疾病名 （3桁分類）	総数	構成比（%）	平均在院日数	平均年齢
1	W18	同一平面上でのその他の転倒	26	27.7	41.9	81.6
2	W10	階段及びステップからの転落及びその上での転倒	13	13.8	23.0	63.4
3	W01	スリップ，つまづき及びよろめきによる同一平面上での転倒	12	12.8	24.1	78.8
4	W19	詳細不明の転落	5	5.3	49.2	84.0
5	W17	その他の転落	4	4.3	45.3	64.0
6	V43	乗用車，軽トラック又はバンとの衝突により受傷した乗用車乗員	3	3.2	10.0	55.7
7	W08	その他の家具からの転落	3	3.2	28.0	83.7
8	W12	足場からの転落又はその上での転倒	3	3.2	13.3	44.7
9	W00	氷及び雪による同一平面上での転倒	2	2.1	53.0	57.0
10	W07	椅子からの転落	2	2.1	36.0	39.5
11	W11	はしごからの転落又はその上での転倒	2	2.1	14.0	45.5
12	W13	建物又は建造物からの転落	2	2.1	56.5	61.0
13	W20	投げられ，投げ出され又は落下する物体による打撲	2	2.1	64.5	63.0
14	W29	その他の動力手工具及び家庭用機械との接触	2	2.1	16.0	63.5
15	W51	他人との衝突	2	2.1	4.0	13.5
16	V03	乗用車，軽トラック又はバンとの衝突により受傷した歩行者	1	1.1	64.0	59.0
17	V11	他の自転車との衝突により受傷した自転車乗員	1	1.1	12.0	77.0
18	V13	乗用車，軽トラック又はバンとの衝突により受傷した自転車乗員	1	1.1	5.0	69.0
19	V28	衝突以外の交通事故により受傷したオートバイ乗員	1	1.1	3.0	46.0
20	V44	大型輸送車両又はバスとの衝突により受傷した乗用車乗員	1	1.1	11.0	65.0
21	W02	アイススケート，スキー，ローラースケート又はスケートボードによる転	1	1.1	8.0	64.0
22	W03	他人との衝突又は他人に押されることによる同一平面上でのその他の	1	1.1	12.0	70.0
23	W06	ベッドからの転落	1	1.1	68.0	98.0
24	W14	樹木からの転落	1	1.1	21.0	67.0
25	X50	無理ながんばり及び激しい運動又は反復性の運動	1	1.1	7.0	29.0
26	X70	縊首，絞首及び窒息による故意の自傷及び自殺	1	1.1	2.0	24.0
		合 計	94	100.0	31.5	68.9

12. 平成29年度　診療科別、疾病（3桁分類）　退院患者数の上位順

（1）　内科

上位順	ICDコード	疾病名　（3桁分類）	総数	構成比（%）	平均在院日数	平均年齢
1	K63	腸のその他の疾患	286	14.8	2.1	66.5
2	I20	狭心症	177	9.2	5.8	69.1
3	I50	心不全	102	5.3	37.4	82.7
〃	J69	固形物及び液状物による肺臓炎	102	5.3	49.9	83.1
5	J18	肺炎、病原体不詳	80	4.1	19.1	77.4
6	J15	細菌性肺炎、他に分類されないもの	68	3.5	17.5	74.2
7	E11	2型＜インスリン非依存性＞糖尿病＜NIDDM＞	42	2.2	21.5	65.9
8	N10	急性尿細管間質性腎炎	41	2.1	20.7	77.2
9	A09	その他の胃腸炎及び大腸炎、感染症及び詳細不明の原因によるもの	36	1.9	6.2	58.9
〃	I48	心房細動及び粗動	36	1.9	9.9	71.6
11	K80	胆石症	31	1.6	14.0	77.4
〃	N39	尿路系のその他の障害	31	1.6	28.3	82.2
13	I21	急性心筋梗塞	28	1.4	18.2	72.3
〃	T82	心臓及び血管のプロステーシス、挿入物及び移植片の合併症	28	1.4	7.5	71.1
15	N18	慢性腎臓病	26	1.3	31.9	76.3
16	H81	前庭機能障害	21	1.1	5.7	69.4
〃	I63	脳梗塞	21	1.1	36.6	79.8
〃	K56	麻痺性イレウス及び腸閉塞、ヘルニアを伴わないもの	21	1.1	12.4	73.4
〃	M62	その他の筋障害	21	1.1	48.6	82.8
20	T67	熱及び光線の作用	18	0.9	10.1	64.2
		そ　の　他	734	38.0	－	－
		合　　計	1,932	100.0	18.6	72.1

（2）　小児科

上位順	ICDコード	疾病名　（3桁分類）	総数	構成比（%）	平均在院日数	平均年齢
1	T78	有害作用、他に分類されないもの	27	19.9	1.1	2.8
2	J20	急性気管支炎	18	13.2	3.6	2.3
3	R56	けいれん＜痙攣＞、他に分類されないもの	14	10.3	2.7	1.9
4	A09	その他の胃腸炎及び大腸炎、感染症及び詳細不明の原因によるもの	7	5.1	2.9	9.3
〃	J18	肺炎、病原体不詳	7	5.1	4.0	0.6
〃	J45	喘息	7	5.1	4.1	2.6
7	J46	喘息発作重積状態	5	3.7	4.2	2.0
8	E16	その他の膵内分泌障害	4	2.9	2.8	5.0
〃	P59	その他及び詳細不明の原因による新生児黄疸	4	2.9	4.0	－－
10	A04	その他の細菌性腸管感染症	3	2.2	3.3	12.3
〃	A08	ウイルス性及びその他の明示された腸管感染症	3	2.2	3.0	8.3
〃	J02	急性咽頭炎	3	2.2	1.7	1.7
〃	J03	急性扁桃炎	3	2.2	4.0	5.0
〃	J15	細菌性肺炎、他に分類されないもの	3	2.2	5.0	1.3
15	E23	下垂体機能低下症及びその他の下垂体障害	2	1.5	4.0	13.0
〃	E87	その他の体液、電解質及び酸塩基平衡障害	2	1.5	3.0	1.0
〃	J12	ウイルス肺炎、他に分類されないもの	2	1.5	5.5	1.0
〃	J21	急性細気管支炎	2	1.5	4.5	－－
〃	M30	結節性多発（性）動脈炎及び関連病態	2	1.5	4.5	0.5
		そ　の　他	18	13.2	－	－
		合　　計	136	100.0	3.0	3.1

（3） 外科

上位順	ICDコード	疾病名 （3桁分類）	総数	構成比（%）	平均在院日数	平均年齢
1	C50	乳房の悪性新生物＜腫瘍＞	50	13.4	20.0	62.1
2	C18	結腸の悪性新生物＜腫瘍＞	32	8.6	30.5	74.2
3	K80	胆石症	31	8.3	14.8	70.4
4	C20	直腸の悪性新生物＜腫瘍＞	30	8.0	26.6	69.7
5	C16	胃の悪性新生物＜腫瘍＞	25	6.7	22.0	71.8
〃	K35	急性虫垂炎	25	6.7	9.2	33.3
〃	K40	そけい＜鼠径＞ヘルニア	25	6.7	9.7	72.4
8	K56	麻痺性イレウス及び腸閉塞、ヘルニアを伴わないもの	14	3.8	18.9	65.1
9	C23	胆のう＜嚢＞の悪性新生物＜腫瘍＞	7	1.9	11.7	62.6
〃	C24	その他及び部位不明の胆道の悪性新生物＜腫瘍＞	7	1.9	33.3	71.4
〃	C25	膵の悪性新生物＜腫瘍＞	7	1.9	25.4	77.1
〃	K81	胆のう＜嚢＞炎	7	1.9	32.4	83.4
13	C78	呼吸器及び消化器の続発性悪性新生物＜腫瘍＞	6	1.6	33.7	74.8
14	A09	その他の胃腸炎及び大腸炎、感染症及び詳細不明の原因によるもの	5	1.3	10.0	63.6
〃	K83	胆道のその他の疾患	5	1.3	13.0	77.4
16	C15	食道の悪性新生物＜腫瘍＞	4	1.1	57.0	73.5
〃	C79	その他の部位及び部位不明の続発性悪性新生物＜腫瘍＞	4	1.1	21.0	67.3
〃	K57	腸の憩室性疾患	4	1.1	21.5	52.5
〃	S00	頭部の表在損傷	4	1.1	6.8	73.3
		そ の 他	81	21.7	―	―
		合 計	373	100.0	19.8	66.4

（4） 整形外科

上位順	ICDコード	疾病名 （3桁分類）	総数	構成比（%）	平均在院日数	平均年齢
1	M48	その他の脊椎障害	167	27.3	19.3	72.4
2	M51	その他の椎間板障害	106	17.3	17.6	55.9
3	M17	膝関節症［膝の関節症］	93	15.2	23.8	76.3
4	M16	股関節症［股関節部の関節症］	55	9.0	19.8	67.9
5	M47	脊椎症	43	7.0	23.6	69.8
6	S72	大腿骨骨折	33	5.4	50.3	86.7
7	S82	下腿の骨折、足首を含む	19	3.1	45.1	56.5
8	G56	上肢の単ニューロパチ＜シ＞ー	15	2.5	9.7	64.5
9	S52	前腕の骨折	13	2.1	13.7	64.3
10	S32	腰椎及び骨盤の骨折	10	1.6	24.8	68.8
11	S42	肩及び上腕の骨折	9	1.5	12.1	40.8
12	M50	頚部椎間板障害	8	1.3	13.8	47.6
13	M43	その他の変形性脊柱障害	5	0.8	13.4	45.8
14	S62	手首及び手の骨折	4	0.7	5.0	34.8
〃	T84	体内整形外科的プロステーシス、挿入物及び移植片の合併症	4	0.7	50.5	73.5
16	M87	骨え＜壊＞死	3	0.5	18.3	69.7
17	M46	その他の炎症性脊椎障害	2	0.3	64.0	81.5
〃	M65	滑膜炎及び腱鞘炎	2	0.3	5.0	69.5
〃	S12	頚部の骨折	2	0.3	53.0	68.0
〃	S22	肋骨、胸骨及び胸椎骨折	2	0.3	90.0	77.0
〃	S86	下腿の筋及び腱の損傷	2	0.3	8.5	23.5
		そ の 他	14	2.3	―	―
		合 計	611	100.0	22.5	67.9

（5） 産婦人科

上位順	ICDコード	疾病名 （3桁分類）	総数	構成比（%）	平均在院日数	平均年齢
1	O80	単胎自然分娩	146	27.1	7.1	32.1
2	P59	その他及び詳細不明の原因による新生児黄疸	50	9.3	4.2	--
3	D25	子宮平滑筋腫	34	6.3	5.9	44.1
4	O42	前期破水	24	4.5	7.9	31.0
5	O32	既知の胎位異常又はその疑いのための母体ケア	23	4.3	3.2	28.0
6	D27	卵巣の良性新生物＜腫瘍＞	22	4.1	8.0	37.0
7	P07	妊娠期間短縮及び低出産体重に関連する障害、他に分類されないも	20	3.7	8.1	--
8	N87	子宮頚(部)の異形成	19	3.5	2.0	43.9
9	C54	子宮体部の悪性新生物＜腫瘍＞	18	3.3	13.7	61.1
10	O34	既知の母体骨盤臓器の異常又はその疑いのための母体ケア	17	3.2	10.4	34.6
11	O02	受胎のその他の異常生成物	14	2.6	1.1	36.4
12	N81	女性性器脱	13	2.4	9.5	68.6
〃	O47	偽陣痛	13	2.4	7.5	31.2
14	O04	医学的人工流産	12	2.2	1.6	37.8
15	O48	遷延妊娠	10	1.9	8.5	32.8
16	O20	妊娠早期の出血	9	1.7	2.1	37.1
17	D39	女性生殖器の性状不詳又は不明の新生物＜腫瘍＞	8	1.5	11.1	42.4
〃	O21	過度の妊娠嘔吐	8	1.5	11.5	31.9
19	C56	卵巣の悪性新生物＜腫瘍＞	7	1.3	54.9	56.6
〃	O81	鉗子分娩及び吸引分娩による単胎分娩	7	1.3	8.3	31.3
		そ の 他	64	11.9	－	－
		合 計	538	100.0	7.4	32.7

（6） 脳外科

上位順	ICDコード	疾病名 （3桁分類）	総数	構成比（%）	平均在院日数	平均年齢
1	I63	脳梗塞	54	51.9	42.9	75.2
2	I61	脳内出血	15	14.4	83.1	73.5
3	S06	頭蓋内損傷	14	13.5	30.1	67.4
4	I62	その他の非外傷性頭蓋内出血	7	6.7	37.4	79.6
5	M62	その他の筋障害	6	5.8	43.5	79.2
6	G31	神経系のその他の変性疾患、他に分類されないもの	1	1.0	48.0	77.0
〃	G41	てんかん重積(状態)	1	1.0	44.0	86.0
〃	G45	一過性脳虚血発作及び関連症候群	1	1.0	10.0	79.0
〃	G51	顔面神経障害	1	1.0	43.0	81.0
〃	G93	脳のその他の障害	1	1.0	70.0	76.0
〃	I66	脳動脈の閉塞及び狭窄、脳梗塞に至らなかったもの	1	1.0	77.0	50.0
〃	S32	腰椎及び骨盤の骨折	1	1.0	30.0	77.0
〃	T79	外傷の早期合併症、他に分類されないもの	1	1.0	56.0	70.0
		合 計	104	100.0	47.0	74.4

（7） 眼科

上位順	ICDコード	疾病名 （3桁分類）	総数	構成比（%）	平均在院日数	平均年齢
1	H25	老人性白内障	197	92.9	2.7	76.1
2	H26	その他の白内障	15	7.1	2.8	68.5
合　　計			212	100.0	2.7	75.5

（8） 耳鼻咽喉科

上位順	ICDコード	疾病名 （3桁分類）	総数	構成比（%）	平均在院日数	平均年齢
1	H81	前庭機能障害	38	25.3	6.2	63.4
2	H91	その他の難聴	15	10.0	7.5	60.1
3	J36	扁桃周囲膿瘍	12	8.0	6.6	39.3
4	G47	睡眠障害	10	6.7	2.7	48.1
〃	G51	顔面神経障害	10	6.7	8.5	62.3
6	J03	急性扁桃炎	9	6.0	5.0	37.9
7	J32	慢性副鼻腔炎	8	5.3	5.6	43.6
8	J35	扁桃及びアデノイドの慢性疾患	7	4.7	8.6	20.1
〃	R04	気道からの出血	7	4.7	4.7	60.9
10	J06	多部位及び部位不明の急性上気道感染症	4	2.7	4.3	61.8
11	B02	帯状疱疹［帯状ヘルペス］	3	2.0	6.0	54.7
〃	D37	口腔及び消化器の性状不詳又は不明の新生物＜腫瘍＞	3	2.0	6.3	69.7
13	D38	中耳、呼吸器及び胸腔内臓器の性状不詳又は不明の新生物＜腫瘍＞	2	1.3	2.0	59.0
〃	D48	その他及び部位不明の性状不詳又は不明の新生物＜腫瘍＞	2	1.3	2.0	66.0
〃	J05	急性閉塞性喉頭炎［クループ］及び喉頭蓋炎	2	1.3	7.5	60.5
〃	J34	鼻及び副鼻腔のその他の障害	2	1.3	7.5	75.0
〃	J38	声帯及び喉頭の疾患、他に分類されないもの	2	1.3	2.5	62.0
18	C30	鼻腔及び中耳の悪性新生物＜腫瘍＞	1	0.7	3.0	61.0
〃	D17	良性脂肪腫性新生物＜腫瘍＞（脂肪腫を含む）	1	0.7	2.0	52.0
〃	E46	詳細不明のタンパク＜蛋白＞エネルギー性栄養失調（症）	1	0.7	36.0	83.0
〃	H46	視神経炎	1	0.7	11.0	76.0
〃	H65	非化膿性中耳炎	1	0.7	4.0	5.0
〃	H66	化膿性及び詳細不明の中耳炎	1	0.7	5.0	21.0
〃	H90	伝音及び感音難聴	1	0.7	5.0	84.0
〃	J18	肺炎、病原体不詳	1	0.7	9.0	82.0
〃	J31	慢性鼻炎、鼻咽頭炎及び咽頭炎	1	0.7	6.0	51.0
〃	J98	その他の呼吸器障害	1	0.7	48.0	83.0
〃	K11	唾液腺疾患	1	0.7	7.0	43.0
〃	L02	皮膚膿瘍、せつ＜フルンケル＞及び　よう＜カルブンケル＞	1	0.7	9.0	52.0
〃	T17	気道内異物	1	0.7	2.0	5.0
〃	T81	処置の合併症、他に分類されないもの	1	0.7	9.0	28.0
合　　計			150	100.0	6.5	54.2

（9） 皮膚科

上位順	ICDコード	疾病名 （3桁分類）	総数	構成比（%）	平均在院日数	平均年齢
1	B02	帯状疱疹［帯状ヘルペス］	23	48.9	12.0	69.8
2	L03	蜂巣炎＜蜂窩織炎＞	7	14.9	13.0	59.9
3	A46	丹毒	4	8.5	8.8	63.0
4	B00	ヘルペスウイルス［単純ヘルペス］感染症	2	4.3	7.5	26.5
〃	L27	摂取物質による皮膚炎	2	4.3	5.5	61.5
〃	L51	多形紅斑	2	4.3	23.0	75.5
7	L02	皮膚膿瘍、せつ＜フルンケル＞及び　よう＜カルブンケル＞	1	2.1	15.0	76.0
〃	L20	アトピー性皮膚炎	1	2.1	15.0	29.0
〃	L52	結節性紅斑	1	2.1	12.0	52.0
〃	L53	その他の紅斑性病態	1	2.1	12.0	75.0
〃	L97	下肢の潰瘍、他に分類されないもの	1	2.1	33.0	78.0
〃	T14	部位不明の損傷	1	2.1	26.0	74.0
〃	T30	熱傷及び腐食、部位不明	1	2.1	10.0	25.0
合　　計			47	100.0	12.7	64.1

（10） 泌尿器科

上位順	ICDコード	疾病名 （3桁分類）	総数	構成比（%）	平均在院日数	平均年齢
1	C61	前立腺の悪性新生物＜腫瘍＞	43	32.8	4.4	70.1
2	C67	膀胱の悪性新生物＜腫瘍＞	27	20.6	11.4	79.3
3	N40	前立腺肥大（症）	15	11.5	10.9	76.1
4	N20	腎結石及び尿管結石	12	9.2	6.4	58.8
5	N10	急性尿細管間質性腎炎	6	4.6	7.5	56.5
6	D41	腎尿路の性状不詳又は不明の新生物＜腫瘍＞	3	2.3	14.3	76.3
7	C66	尿管の悪性新生物＜腫瘍＞	2	1.5	27.5	79.5
〃	N13	閉塞性尿路疾患及び逆流性尿路疾患	2	1.5	4.5	62.0
〃	N21	下部尿路結石	2	1.5	8.5	77.0
〃	N31	神経因性膀胱（機能障害）、他に分類されないもの	2	1.5	18.5	82.5
〃	N41	前立腺の炎症性疾患	2	1.5	7.0	67.0
〃	N43	精巣＜睾丸＞水瘤及び精液瘤	2	1.5	6.0	76.0
〃	N44	精巣＜睾丸＞捻転	2	1.5	4.0	16.0
〃	S37	腎尿路生殖器及び骨盤臓器の損傷	2	1.5	13.5	27.5
15	C62	精巣＜睾丸＞の悪性新生物＜腫瘍＞	1	0.8	10.0	31.0
〃	C68	その他及び部位不明の尿路の悪性新生物＜腫瘍＞	1	0.8	4.0	70.0
〃	K71	中毒性肝疾患	1	0.8	18.0	83.0
〃	N30	膀胱炎	1	0.8	9.0	83.0
〃	N34	尿道炎及び尿道症候群	1	0.8	20.0	60.0
〃	N36	尿道のその他の障害	1	0.8	4.0	90.0
〃	N47	過長包皮、包茎及びかん＜嵌＞頓包茎	1	0.8	3.0	77.0
〃	R19	消化器系及び腹部に関するその他の症状及び徴候	1	0.8	2.0	66.0
〃	R33	尿閉	1	0.8	4.0	72.0
合　　計			131	100.0	8.2	70.1

（11） リハビリテーション科

上位順	ICDコード	疾病名 （3桁分類）	総数	構成比（%）	平均在院日数	平均年齢
1	I63	脳梗塞	50	32.9	62.7	77.6
2	S72	大腿骨骨折	34	22.4	48.2	81.3
3	I61	脳内出血	20	13.2	73.2	70.8
4	S32	腰椎及び骨盤の骨折	10	6.6	37.5	72.1
5	M62	その他の筋障害	7	4.6	52.1	84.3
〃	S06	頭蓋内損傷	7	4.6	62.6	69.7
7	I60	くも膜下出血	4	2.6	61.8	72.8
8	G31	神経系のその他の変性疾患、他に分類されないもの	2	1.3	50.0	84.0
〃	I66	脳動脈の閉塞及び狭窄、脳梗塞に至らなかったもの	2	1.3	82.5	79.0
〃	S14	頚部の神経及び脊髄の損傷	2	1.3	58.5	73.5
〃	S82	下腿の骨折、足首を含む	2	1.3	41.0	77.0
12	E51	チ＜サイ＞アミン欠乏症	1	0.7	72.0	57.0
〃	G08	頭蓋内及び脊椎管内の静脈炎及び血栓（性）静脈炎	1	0.7	42.0	70.0
〃	G91	水頭症	1	0.7	65.0	92.0
〃	G95	その他の脊髄疾患	1	0.7	63.0	76.0
〃	I62	その他の非外傷性頭蓋内出血	1	0.7	60.0	82.0
〃	I69	脳血管疾患の続発・後遺症	1	0.7	33.0	85.0
〃	I70	アテローム＜じゅく＜粥＞状＞硬化（症）	1	0.7	145.0	77.0
〃	J18	肺炎、病原体不詳	1	0.7	10.0	73.0
〃	M00	化膿性関節炎	1	0.7	119.0	79.0
〃	M16	股関節症［股関節部の関節症］	1	0.7	14.0	77.0
〃	M47	脊椎症	1	0.7	90.0	73.0
〃	S42	肩及び上腕の骨折	1	0.7	60.0	89.0
合　　計			152	100.0	58.6	77.0

13. 4疾病事業における分類別患者数・平均在院日数の年次比較

4疾病	平成26年度		平成27年度		平成28年度		平成29年度		平成30年度	
	患者数	平均在院日数	患者数	平均在院日数	患者数	平均在院日数	患者数	平均在院日数	患者数	平均在院日数
総退院患者数	3,730	15.7	4,052	16.6	3,862	17.7	4,223	17.1	4,386	17.9
悪性新生物 C00-D099	413	16.9	417	17.2	329	21.6	352	19.7	365	21.5
糖尿病 E10-E149	63	18.0	49	19.9	40	17.5	50	21.7	52	20.3
虚血性心疾患 （急性心筋梗塞を含む） I20-I259	154	8.1	183	8.8	187	7.7	217	8.7	219	7.7
脳血管障害 I60-I699	94	37.8	133	35.8	157	43.1	166	49.5	194	51.6

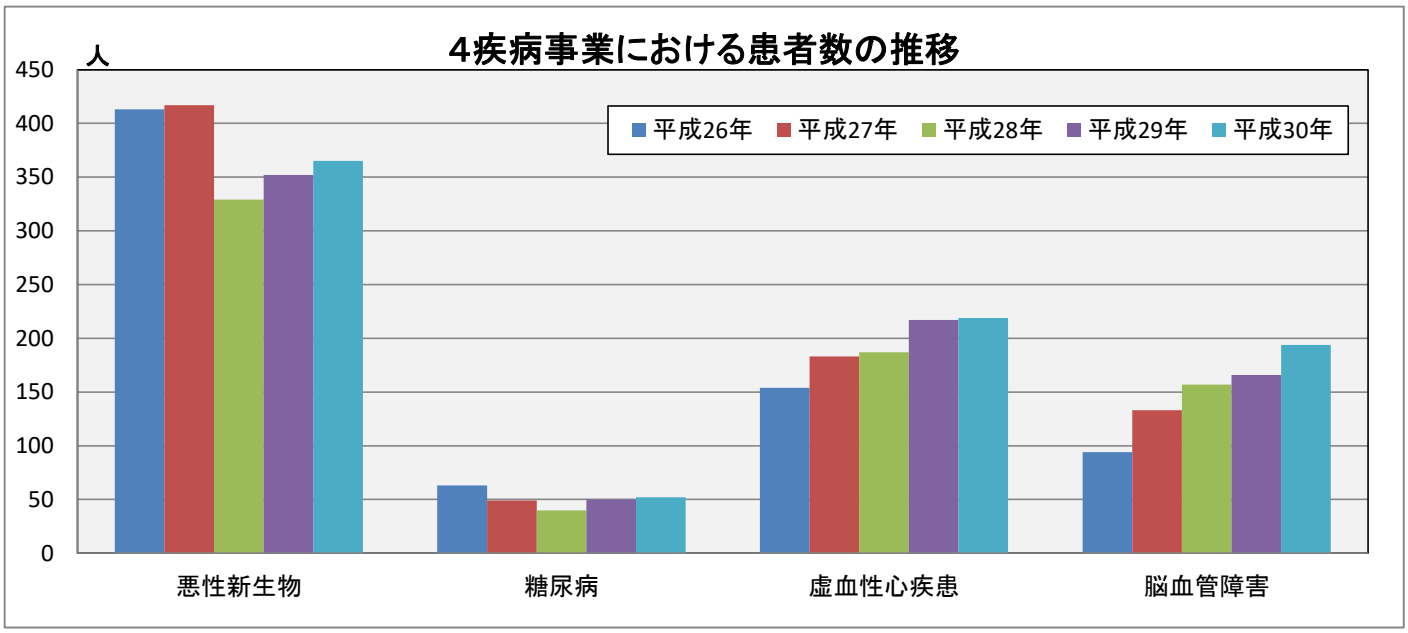

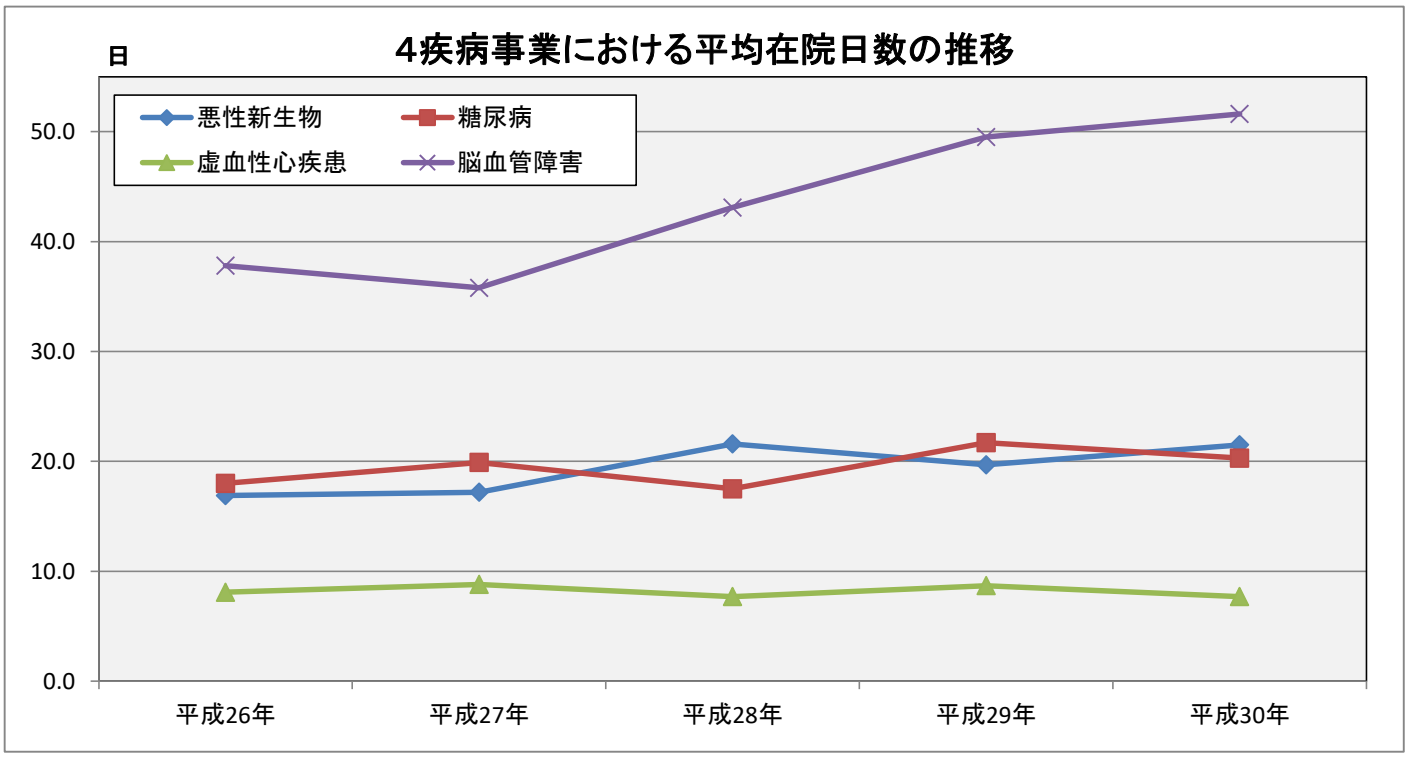

14. 平成30年　手術大分類別 （ICD-9-CM）、手術数

H30年度

退院日（平成30年4月1日～平成31年3月31日）　※構成比順

コード	分類名	全体						平均術前後日数	
		男	女	総数	構成比（%）	平均在院日数	平均年齢	術前	術後
Ⅸ	消化器系の手術	394	259	653	29.3	16.3	69.0	4.3	10.9
ⅩⅣ	筋骨格系の手術	168	294	462	20.7	31.1	67.6	4.2	25.9
Ⅶ	循環器系の手術	165	70	235	10.5	19.1	69.6	5.7	12.3
Ⅰ	神経系の手術	142	88	230	10.3	22.5	70.8	2.2	19.4
Ⅲ	目の手術	88	110	198	8.9	3.4	75.2	0.3	2.1
ⅩⅡ	女性生殖器の手術	0	153	153	6.9	7.4	45.7	1.3	5.1
ⅩⅤ	表皮組織の手術	26	44	70	3.1	24.5	63.3	4.9	18.6
Ⅹ	尿路系の手術	44	17	61	2.7	18.2	74.8	4.4	12.8
ⅩⅢ	産科的処置	0	59	59	2.6	8.9	32.1	1.2	6.6
Ⅴ	鼻、口、および咽頭の手術	34	22	56	2.5	9.0	42.3	1.3	6.8
ⅩⅠ	男性生殖器の手術	26	0	26	1.2	19.2	68.7	4.4	13.8
ⅩⅥ	各種の診断および治療	4	7	11	0.5	52.6	57.3	10.3	41.4
Ⅵ	呼吸器系の手術	3	3	6	0.3	26.8	68.8	9.3	16.5
Ⅱ	内分泌系の手術	0	4	4	0.2	11.0	47.0	1.0	9.0
Ⅳ	耳の手術	2	1	3	0.1	4.3	10.3	1.0	2.3
Ⅷ	血液系およびリンパ系の手術	1	2	3	0.1	7.3	62.0	0.7	5.7
合計		1,097	1,133	2,230	100.0	18.7	66.1	3.5	14.1

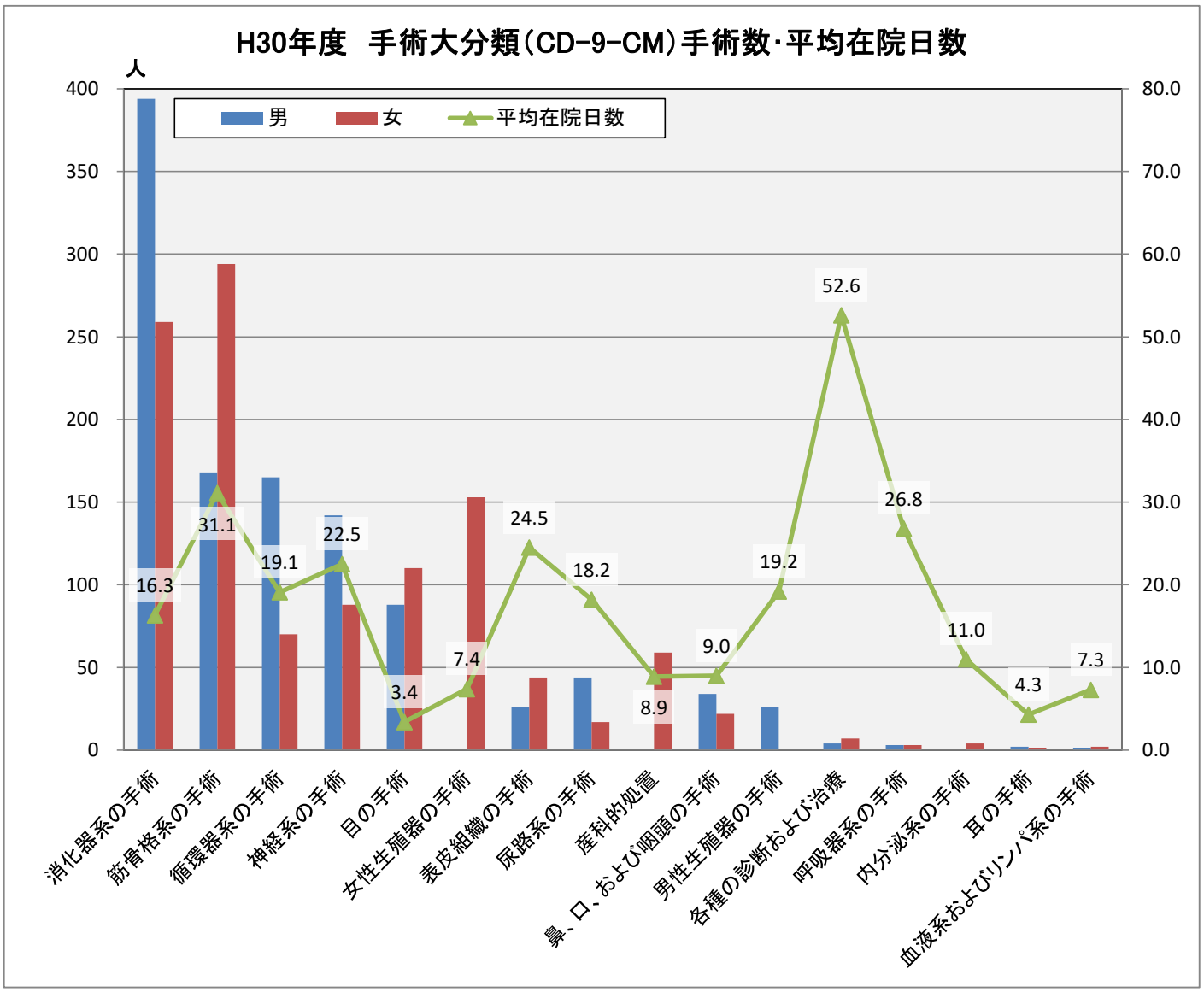

15. 平成30年度　手術ICD-9-CM別の上位順

H30年度

退院日（平成30年4月1日～平成31年3月31日）
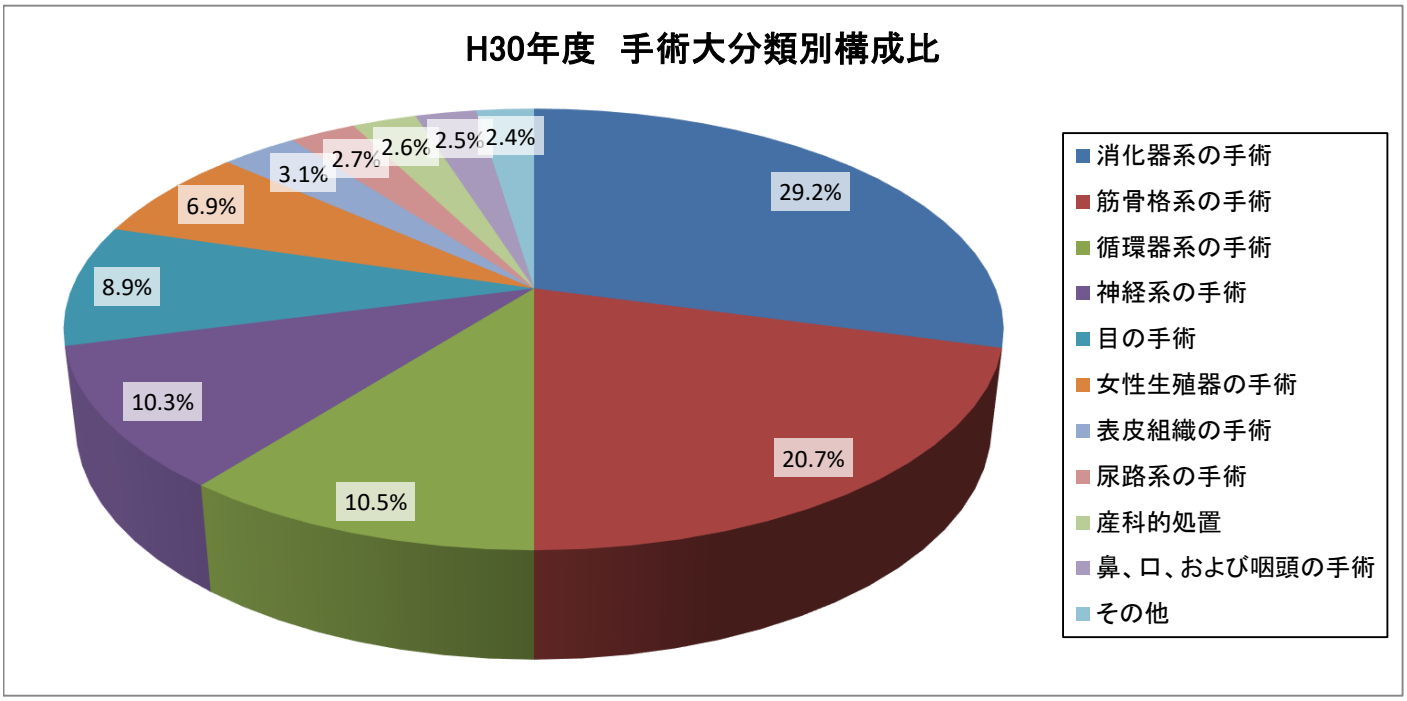
上位順	ICD-9-CMコード		総数	構成比（%）	平均在院日数	平均年齢	平均術後日数
1	4542	内視鏡下大腸ポリープ切除術	306	13.7	2.7	66.7	1.2
2	0309	脊髄腔のその他の診査および減圧術	201	9.0	19.8	71.1	17.0
3	1370	他に何らかの説明や記載がない眼内レンズ挿入術	196	8.8	2.7	75.4	1.7
4	8154	膝関節全置換術	136	6.1	22.3	76.8	20.0
5	8051	椎間板の切除術	119	5.3	17.5	57.5	14.1
6	3606	非薬剤溶出性ステントの冠動脈内挿入術	105	4.7	15.5	68.1	10.6
7	8151	股関節全置換術	68	3.0	29.6	68.2	26.4
8	5123	腹腔鏡下胆嚢摘出術	30	1.3	14.8	69.4	11.3
9	5749	膀胱の病変または組織の，その他の経尿道的切除術また	28	1.3	10.9	78.9	8.2
10	5185	内視鏡下括約筋切開術および乳頭切開術	27	1.2	20.6	79.3	13.0
11	5187	内視鏡下な胆管へのステント（チューブ）挿入術	26	1.2	31.5	84.3	26.4
〃	6829	その他の子宮の病変の切除術または破壊術	26	1.2	4.2	41.4	2.7
〃	8659	その他の部位の皮膚および皮下組織閉鎖術	26	1.2	35.8	70.1	24.9
14	7499	その他の分類されないタイプの帝王切開術	25	1.1	12.0	33.9	9.7
15	6553	同一腹腔鏡下での両側卵巣除去術	24	1.1	9.3	38.6	7.2
16	282	アデノイド切除術を伴わない口蓋扁桃摘出術	23	1.0	9.7	26.2	7.0
17	3949	血管の処置のその他の修正術	22	1.0	8.5	70.8	3.0
〃	7925	内固定を伴わない骨折の観血的整復術（大腿骨）	22	1.0	67.2	87.5	48.4
19	4701	腹腔鏡下虫垂切除術	21	0.9	7.7	35.1	6.0
〃	674	子宮頸部切断術	21	0.9	2.0	42.5	1.0
21	8521	乳房の病変部分切除術	20	0.9	8.0	53.4	6.1
22	3601	血栓溶解剤を用いない，一枝の経皮的冠動脈形成術[PTC	19	0.9	15.0	71.5	8.9
〃	3734	心病変または組織のカテーテルアブレージョン	19	0.9	6.2	60.2	4.2
24	3950	冠動脈以外の血管形成術または粥腫切除術	18	0.8	13.9	74.6	9.6
〃	7279	その他の吸引分娩術	18	0.8	9.7	30.6	6.7
		そ の 他	684	30.7	－	－	－
合　計			2,230	100.0	18.7	66.1	14.1